

Πανεπιστήμιο Κρήτης
Βιβλιοθήκη & Κέντρο
Πληροφόρησης



Απολογιστικά στοιχεία
1-1-2020 έως 31-12-2020

ΠΙΝΑΚΑΣ ΠΕΡΙΕΧΟΜΕΝΩΝ

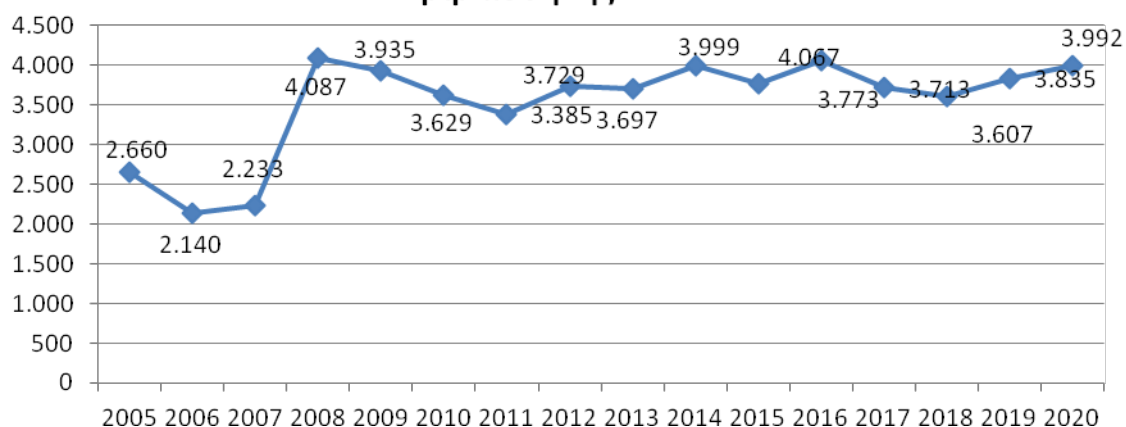
ΧΡΗΣΗ ΚΑΙ ΧΡΗΣΤΕΣ ΤΗΣ ΒΙΒΛΙΟΘΗΚΗΣ	1
ΔΑΝΕΙΣΜΟΣ	2
ΚΑΤΑΝΟΜΗ ΣΥΝΟΛΙΚΩΝ ΚΙΝΗΣΕΩΝ.....	4
ΔΙΑΔΑΝΕΙΣΜΟΣ.....	5
Η ΒΙΒΛΙΟΘΗΚΗ «ΩΣ ΠΕΛΑΤΗΣ»	5
Η ΒΙΒΛΙΟΘΗΚΗ «ΩΣ ΠΡΟΜΗΘΕΥΤΗΣ».....	6
ΣΕΜΙΝΑΡΙΑ ΕΚΠΑΙΔΕΥΣΗΣ ΧΡΗΣΤΩΝ ΣΤΗ ΧΡΗΣΗ ΤΗΣ ΒΙΒΛΙΟΘΗΚΗΣ ...	7
ΗΛΕΚΤΡΟΝΙΚΕΣ ΠΗΓΕΣ ΠΛΗΡΟΦΟΡΗΣΗΣ	9
ΗΛΕΚΤΡΟΝΙΚΟΣ ΚΑΤΑΛΟΓΟΣ	9
ΠΩΣ ΓΙΝΕΤΑΙ Η ΑΝΑΖΗΤΗΣΗ ΣΤΟΝ ΚΑΤΑΛΟΓΟ	9
ΧΡΗΣΗ ΚΑΤΑΛΟΓΟΥ	10
ΗΛΕΚΤΡΟΝΙΚΕΣ ΣΥΝΔΡΟΜΕΣ	11
ΧΡΗΣΗ ΥΠΗΡΕΣΙΑΣ ΔΙΑΣΥΝΔΕΣΗΣ ΒΙΒΛΙΟΘΗΚΗΣ	13
ΛΟΙΠΕΣ ΗΛΕΚΤΡΟΝΙΚΕΣ ΣΥΛΛΟΓΕΣ	15
ΠΡΟΓΡΑΜΜΑ ΣΠΟΥΔΩΝ & ΒΙΒΛΙΟΓΡΑΦΙΑ	15
ΨΗΦΙΑΚΕΣ ΒΙΒΛΙΟΘΗΚΕΣ.....	16
ΤΟ ΙΔΡΥΜΑΤΙΚΟ ΚΑΤΑΘΕΤΗΡΙΟ (E-LOCUS)	16
Η ΨΗΦΙΑΚΗ ΒΙΒΛΙΟΘΗΚΗ ΝΕΟΕΛΛΗΝΙΚΩΝ ΣΠΟΥΔΩΝ ΑΝΕΜΗ	16
ΟΙ ΙΣΤΟΣΕΛΙΔΕΣ ΤΗΣ ΒΙΒΛΙΟΘΗΚΗΣ.....	17
Η ΨΗΦΙΑΚΗ ΒΙΒΛΙΟΘΗΚΗ ΝΕΟΕΛΛΗΝΙΚΩΝ ΣΠΟΥΔΩΝ.....	17
ΤΟ ΙΔΡΥΜΑΤΙΚΟ ΚΑΤΑΘΕΤΗΡΙΟ	18

ΧΡΗΣΗ ΚΑΙ ΧΡΗΣΤΕΣ ΤΗΣ ΒΙΒΛΙΟΘΗΚΗΣ

Κατανομή προσωπικού Βιβλιοθήκης								
Ειδικότητες	2013	2014	2015	2016	2017	2018	2019	2020
Βιβλιοθηκονόμοι	11	9	6	9	7	8	7	7
Μη βιβλιοθηκονόμοι σε βιβλ/κές εργασίες	15	15	18	13	14	15	11	12
Ειδικοί πληροφορικής	5	5	2	4	2	2	2	2
Συντηρητές Βιβλίων	1	1		1				
Λοιπό προσωπικό	11	11	15	11	11	12	13	12
Προσωπικό με Ανάθεση έργου	2	0						
Προσωπικό Βιβλιοθήκης	45	41	41	38	34	37	33	33
Κατανομή Ακαδημαϊκών Μελών								
Κατηγορίες	2013	2014	2015	2016	2017	2018	2019	2020
Μέλη ΔΕΠ & Ερευνητικό προσωπικό	634	500	497	485	485	457	465	635
Μεταπτυχιακοί φοιτητές	2.502	1.410	2.641	2.604	2.604	2.721	2.914	3.019
Προπτυχιακοί φοιτητές	17.015	17.332	17.009	13.669	13.669	13.825	13.923	13.751
Ακαδημαϊκό δυναμικό	22.164	19.242	20.147	16.758	16.758	17.003	17.302	17.405
Διαθεσιμότητα πόρων αναγνωστηρίων								
Κατηγορίες	2013	2014	2015	2016	2017	2018	2019	2020
Θέσεις αναγνωστηρίου	610	610	610	610	610	610	610	610
Διαθέσιμοι ΗΥ για τους χρήστες	120	124	124	124	125	143	143	143

Ώρες εβδομαδιαίας λειτουργίας της Βιβλιοθήκης 64

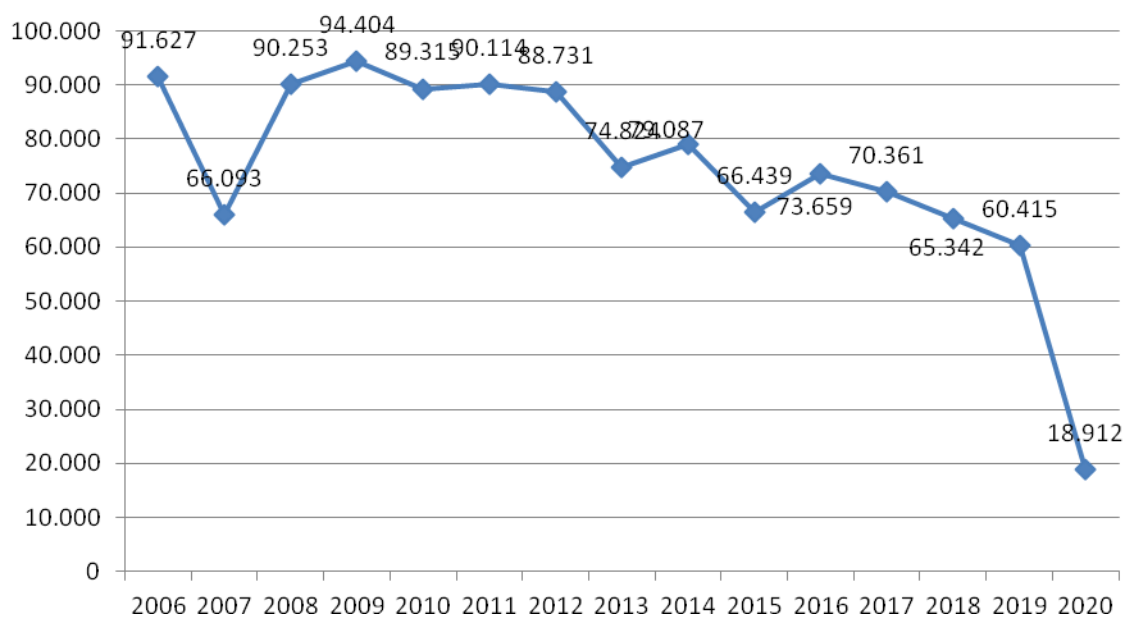
Ετήσια καταγραφή νέων μελών στο σύστημα της βιβλιοθήκης



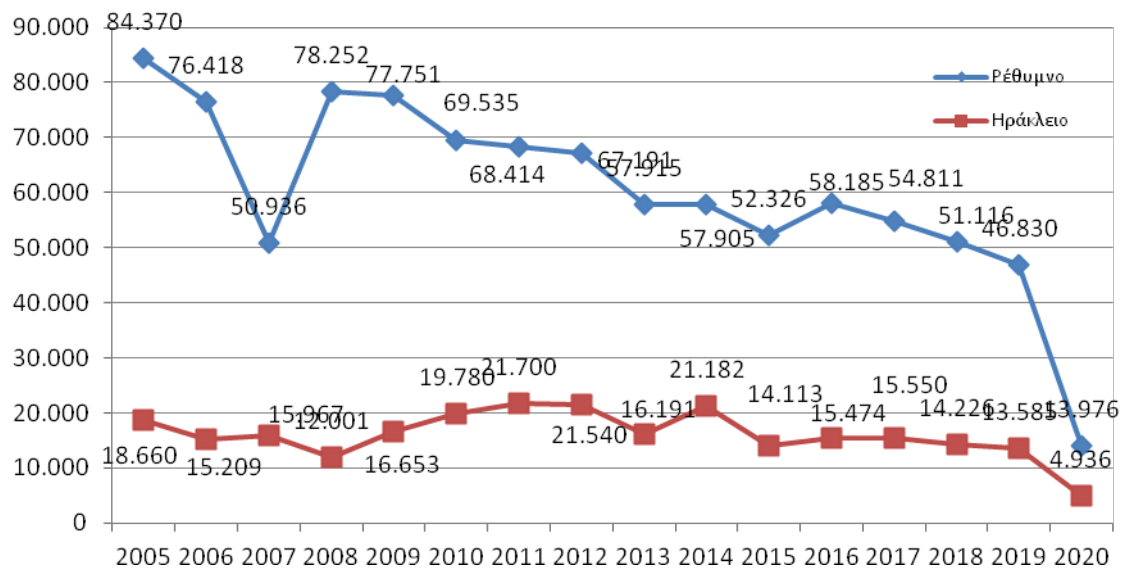
Το σύνολο των χρηστών, που είναι καταγεγραμμένοι στο σύστημα της Βιβλιοθήκης είναι 20.319, εκ των οποίων οι 12.315 ανήκουν στα τμήματα του Ρεθύμνου ενώ οι 8.004 σε αυτά του Ηρακλείου.

ΔΑΝΕΙΣΜΟΣ

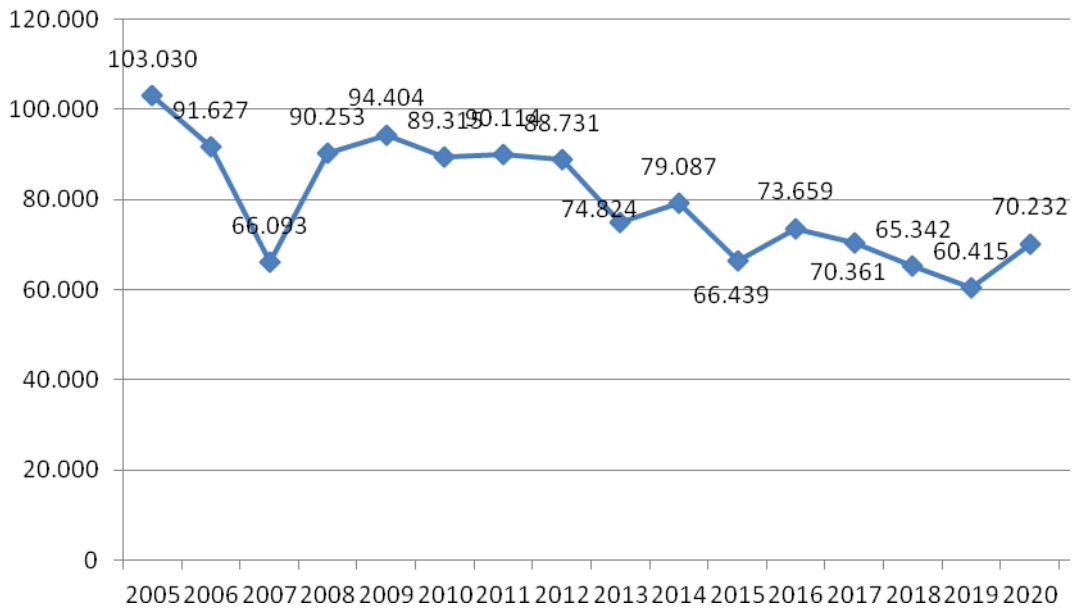
Ετήσια Καταγραφή Κινήσεων έντυπου Υλικού



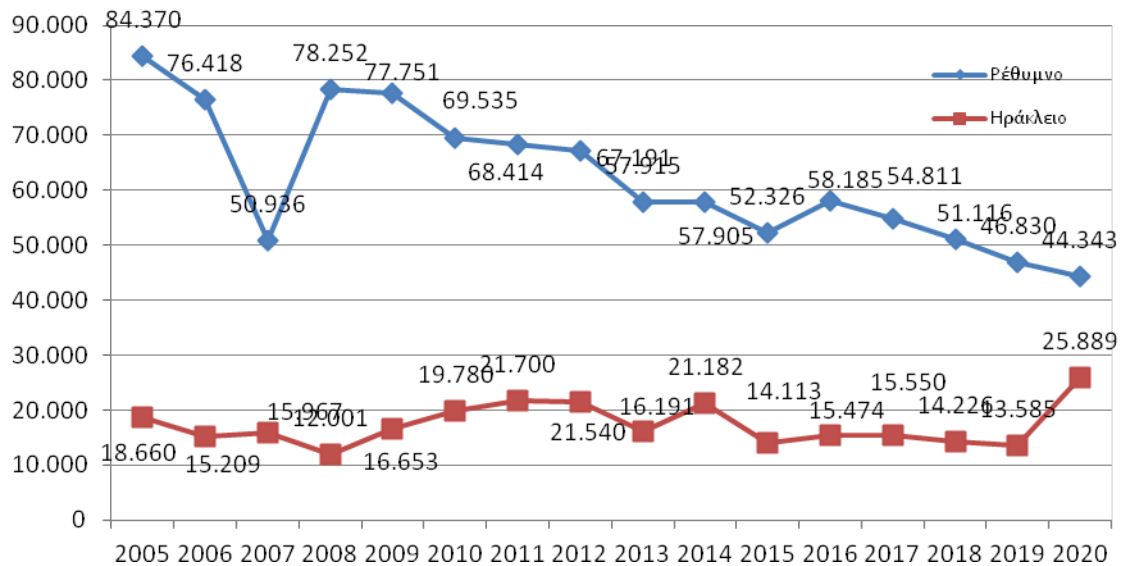
Ετήσια Καταγραφή Κινήσεων έντυπου Υλικού ανά πόλη



Σύνολο Κινήσεων Υλικού



Κατανομή Κινήσεων Υλικού ανά πόλη



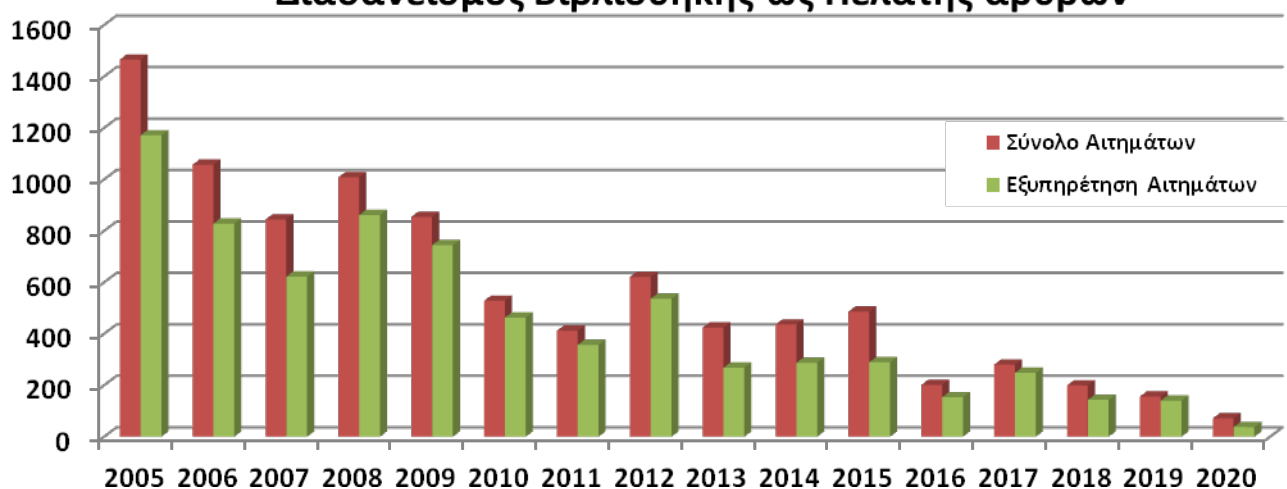
ΚΑΤΑΝΟΜΗ ΣΥΝΟΛΙΚΩΝ ΚΙΝΗΣΕΩΝ

ΚΑΤΑΝΟΜΗ ΚΙΝΗΣΕΩΝ ΕΝΤΥΠΟΥ ΥΛΙΚΟΥ 2020						%
	Χρεώσεις	Επιστροφές	Ανανεώσεις	Κρατήσεις		
Ηράκλειο	4.936	5.482	4.293	117	14.828	57%
Ρέθυμνο	13.976	15.067	2.575	1.688	33.306	75%
	18.912	20.549	6.868	1.805	48.134	
ΚΑΤΑΝΟΜΗ ΚΙΝΗΣΕΩΝ ΚΛΕΙΔΙΩΝ/ΤΣΑΝΤΩΝ&ΑΚΟΥΣΤΙΚΩΝ						
Ηράκλειο	5.530	5.042	489		11.061	43%
Ρέθυμνο	5.517	5.518	2		11.037	25%
					22.098	
					70.232	

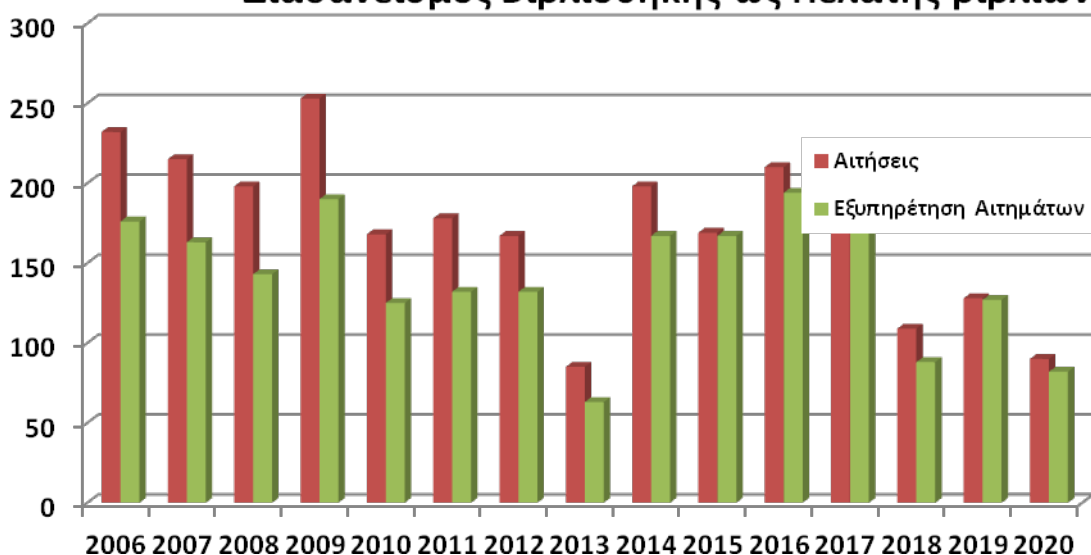
ΔΙΑΔΑΝΕΙΣΜΟΣ

Η ΒΙΒΛΙΟΘΗΚΗ «ΩΣ ΠΕΛΑΤΗΣ»

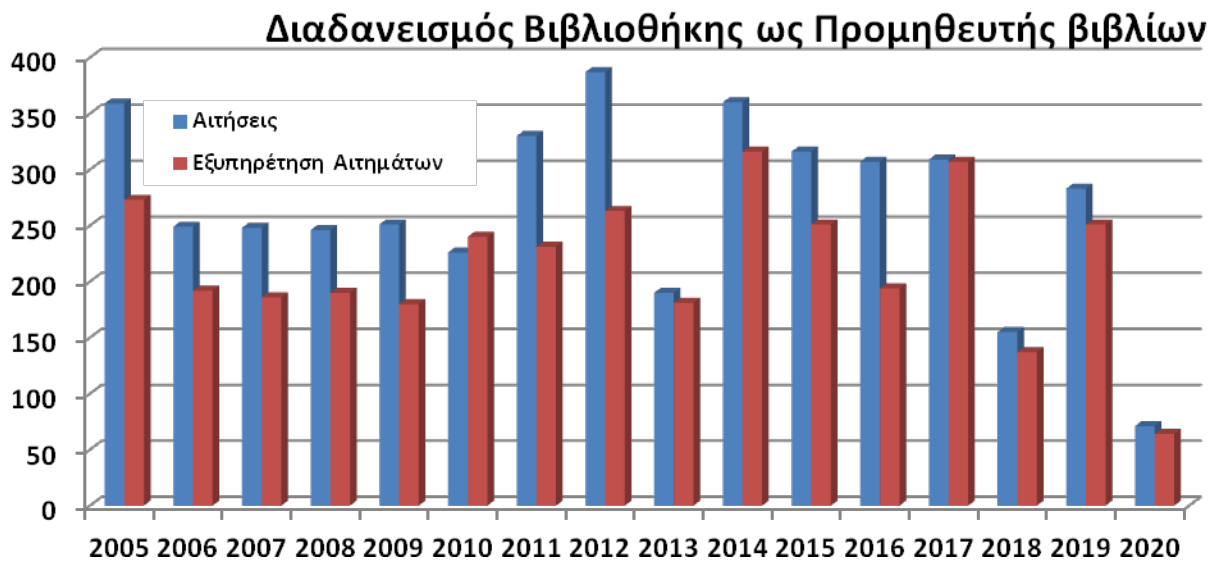
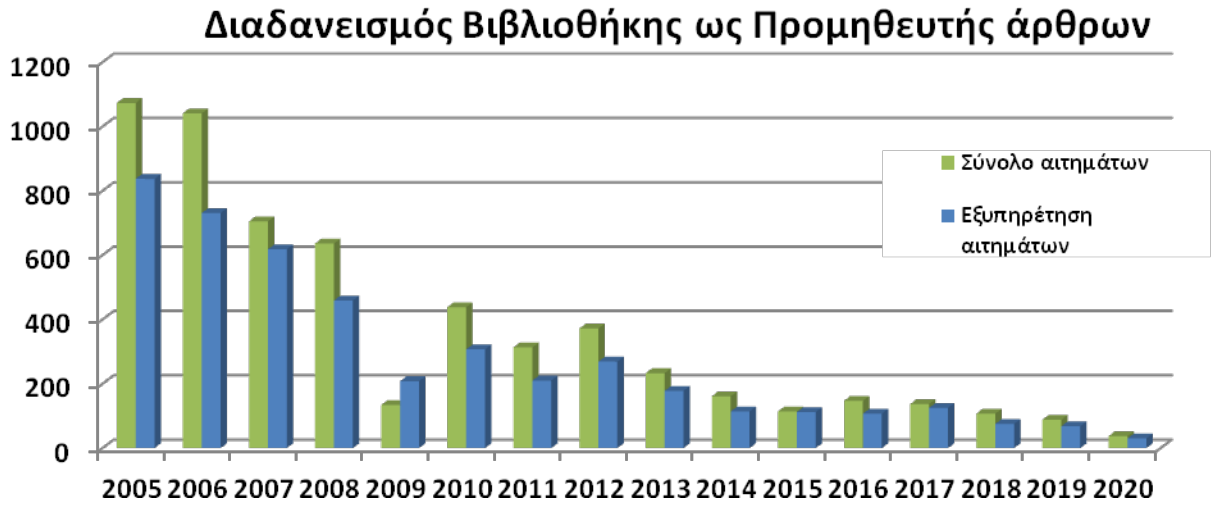
Διαδανεισμός Βιβλιοθήκης ως Πελάτης άρθρων



Διαδανεισμός Βιβλιοθήκης ως Πελάτης βιβλίων



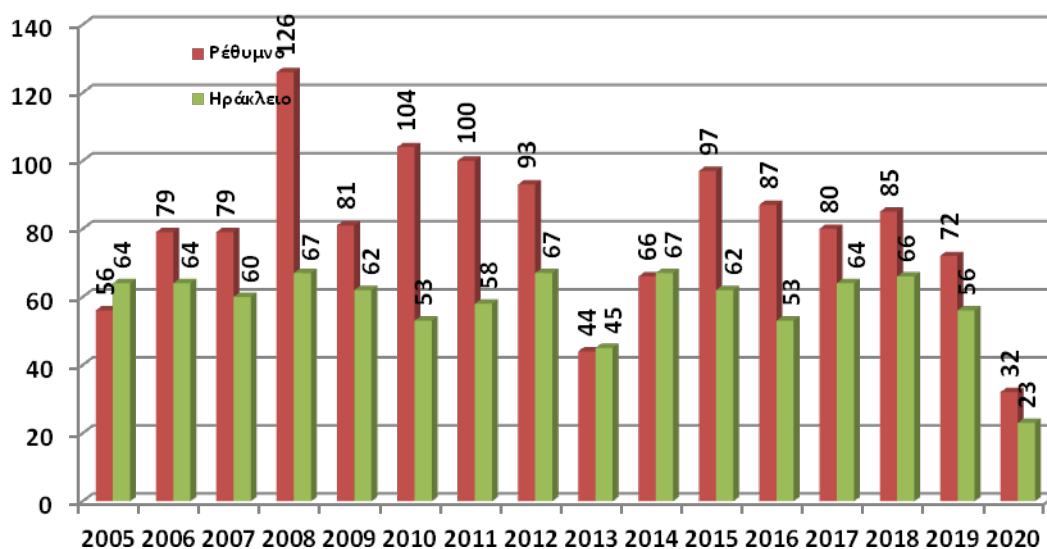
Η ΒΙΒΛΙΟΘΗΚΗ «ΩΣ ΠΡΟΜΗΘΕΥΤΗΣ»



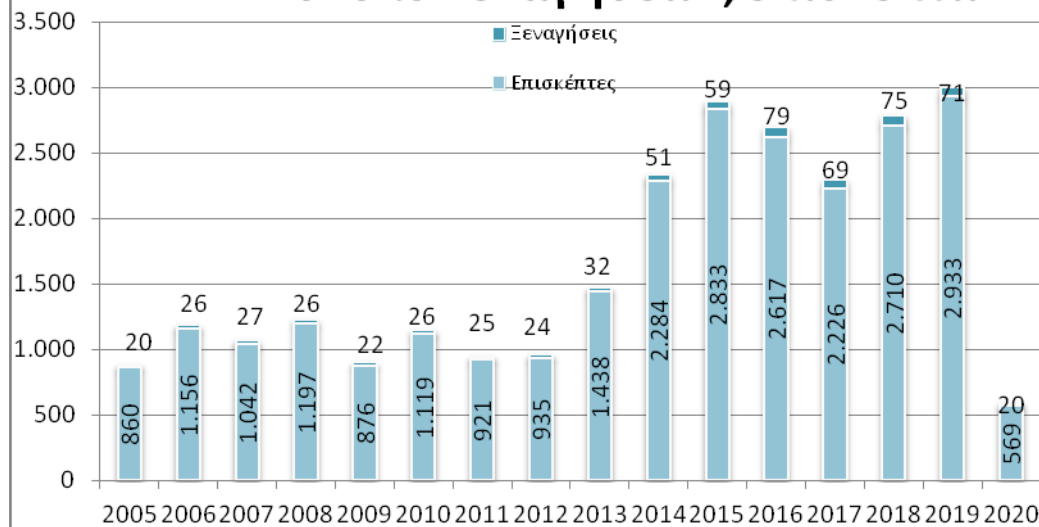
ΣΕΜΙΝΑΡΙΑ ΕΚΠΑΙΔΕΥΣΗΣ ΧΡΗΣΤΩΝ ΣΤΗ ΧΡΗΣΗ ΤΗΣ ΒΙ-ΒΛΙΟΘΗΚΗΣ

Πραγματοποιήθηκαν συνολικά 128 σεμινάρια χρηστών, στα οποία συμμετείχαν 3.532 χρήστες.

Αριθμός σεμιναρίων



Σύνολο Ξεναγήσεων, επισκεπτών



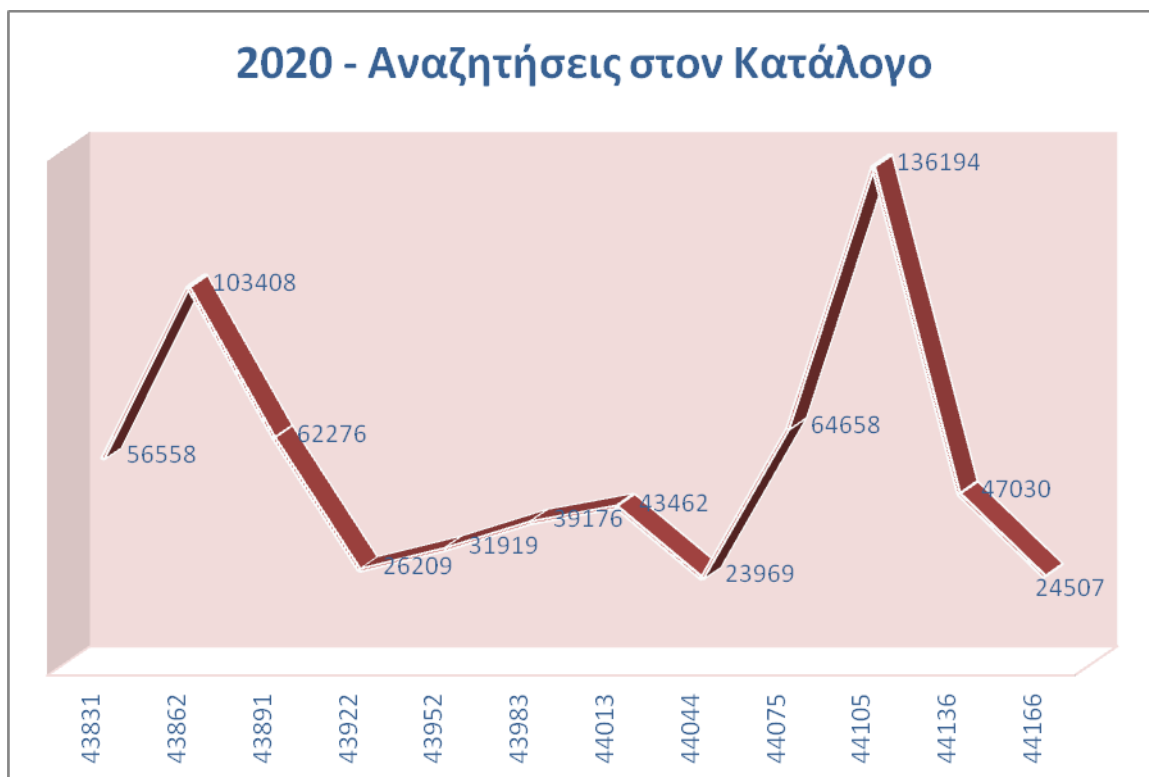
Από το 2014 λαμβάνουν χώρα ξεναγήσεις και στη κεντρική Βιβλιοθήκη του Ηρακλείου.



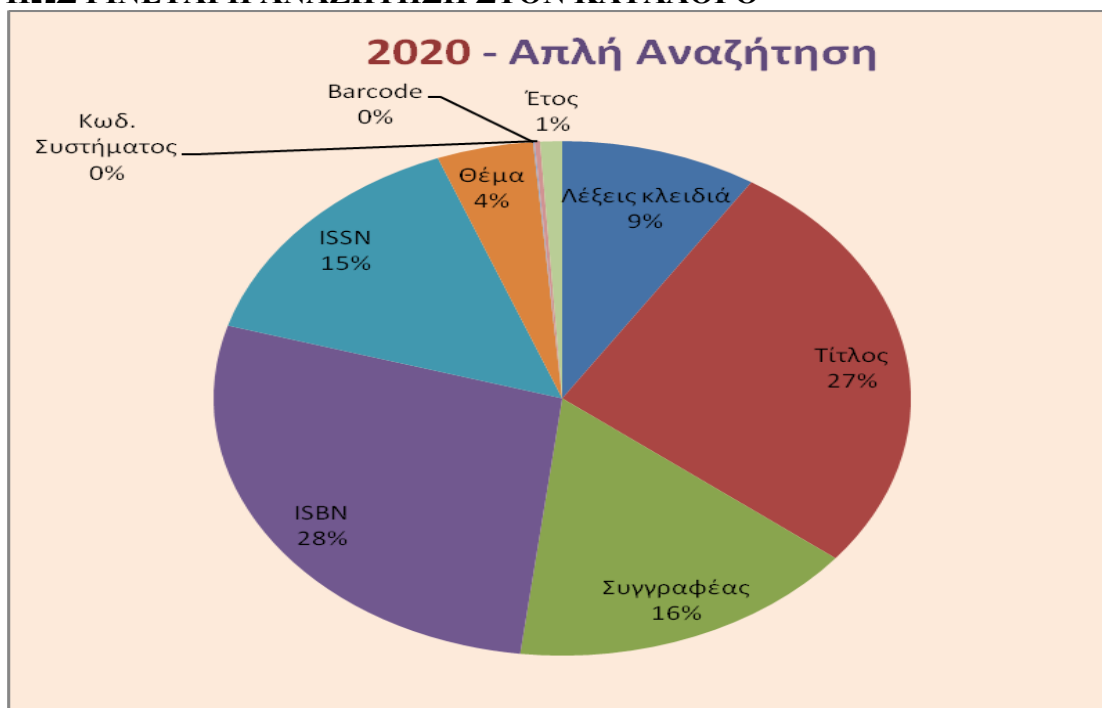
ΗΛΕΚΤΡΟΝΙΚΕΣ ΠΗΓΕΣ ΠΛΗΡΟΦΟΡΗΣΗΣ

ΗΛΕΚΤΡΟΝΙΚΟΣ ΚΑΤΑΛΟΓΟΣ

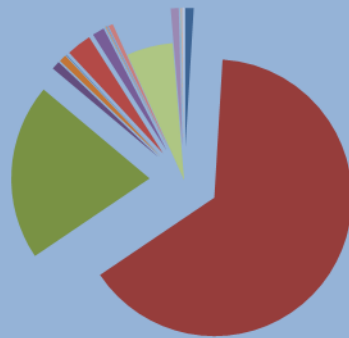
Εισήχθησαν στο σύστημα 3.444. Έγινε καθαρισμός στη βιβλιογραφική Βάση Δεδομένων από εγγραφές που δεν αντιστοιχούν σε τεκμήρια στη βιβλιοθήκη. Αφαιρέθηκαν 4.637 εγγραφές.



ΠΩΣ ΓΙΝΕΤΑΙ Η ΑΝΑΖΗΤΗΣΗ ΣΤΟΝ ΚΑΤΑΛΟΓΟ



Σάρωση

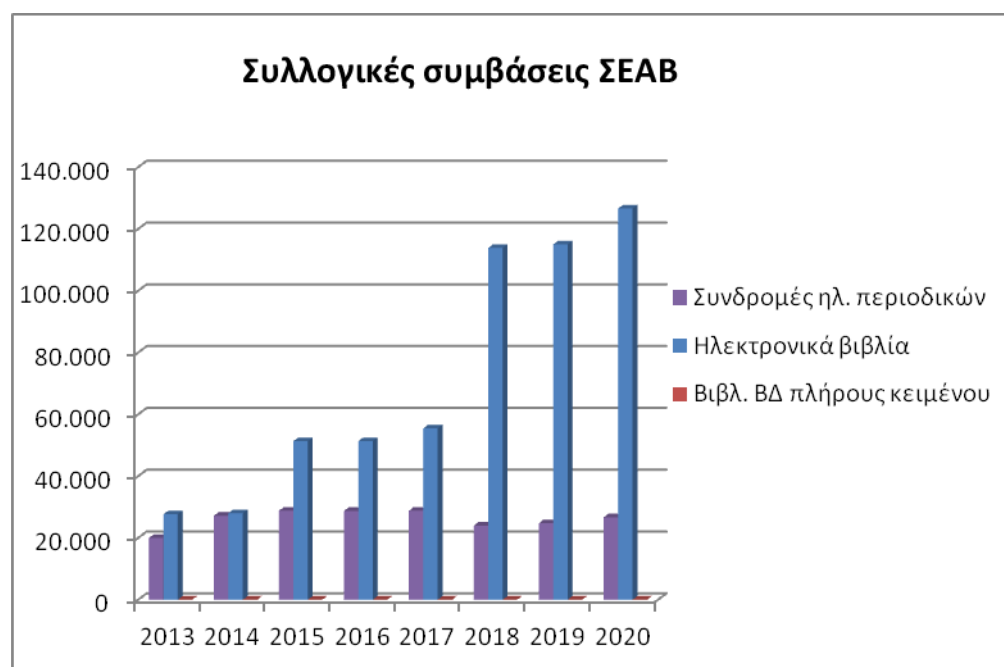


- | | | | |
|------------------|--------------|-------------------|---------------------|
| ■ Λέξεις κλειδιά | ■ Τίτλος | ■ Συγγραφέας | ■ Συγγραφέας+Τίτλος |
| ■ Dewey Ταξιν. | ■ ISBN | ■ ISSN | ■ LC Ταξιν. |
| ■ Τμήμα | ■ Σειρές | ■ Πολυθέμα | ■ Τόπος |
| ■ Εκδότης | ■ Ταξιθέτηση | ■ Θέμα | ■ Θέμα LC |
| ■ Θέμα MeSH | ■ Κωδικοί | ■ Κωδ. Συστήματος | ■ Έτος |

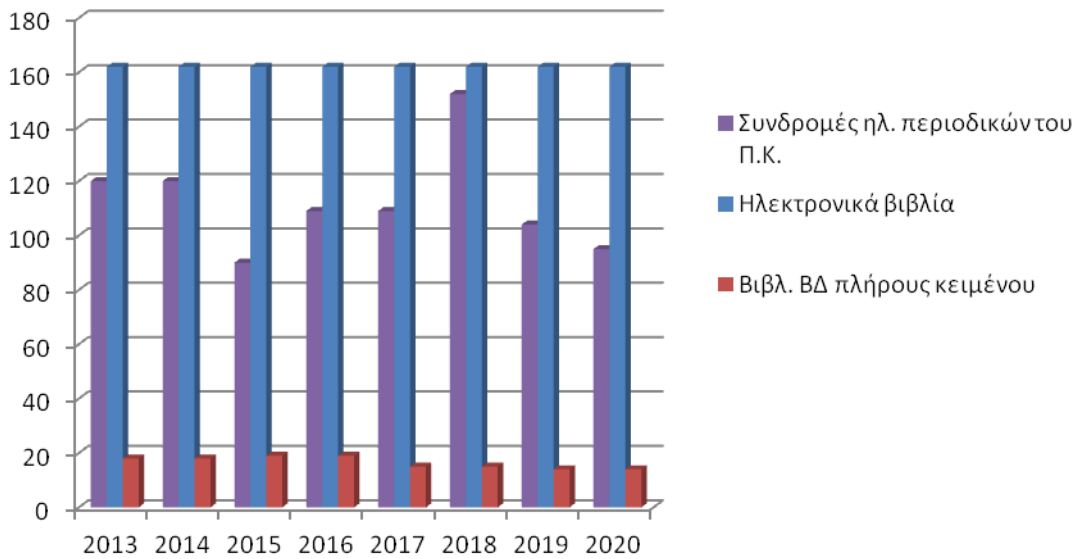
ΗΛΕΚΤΡΟΝΙΚΕΣ ΣΥΝΔΡΟΜΕΣ

Οι ηλεκτρονικές συνδρομές είναι προϊόν συμβάσεων αφενός, του Συνδέσμου των Ελληνικών Ακαδημαϊκών Βιβλιοθηκών (ΣΕΑΒ) με μεγάλους εκδοτικούς οίκους του εξωτερικού όπως Elsevier, Springer κλπ, αφετέρου διμερών αντιστοιχών μεταξύ του Ιδρύματος μας με εκδότες όπως Royal Society of Chemistry, ESA καθώς και από υλικό ανοικτής πρόσβασης (Open Access Journals). Η κατανομή ανάλογα με το είδος της σύμβασης έχει ως ακολούθως.

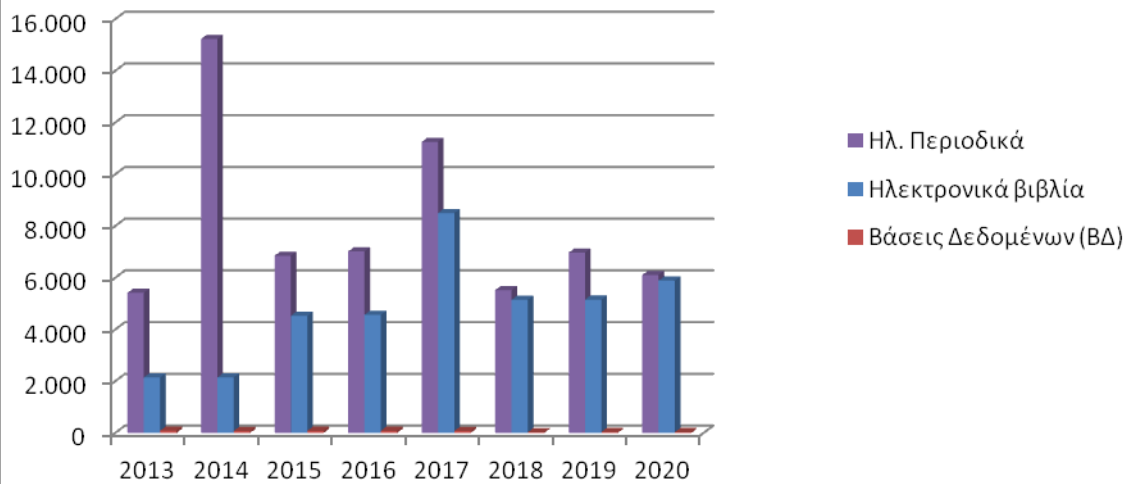
	2015	2016	2017	2018	2019	2020
Διμερείς συμβάσεις						
Συνδρομές ηλ. περιοδικών του Π.Κ.	90	109	109	152	104	95
Ηλεκτρονικά βιβλία	162	162	162	162	162	162
Βιβλ. ΒΔ πλήρους κειμένου	19	19	15	15	14	14
Συλλογικές συμβάσεις ΣΕΑΒ						
Συνδρομές ηλ. περιοδικών του Π.Κ.	28.811	28.739	28.811	24.000	24.784	26.710
Ηλεκτρονικά βιβλία	51.324	51.341	55.465	113.850	115.000	126.623
Βιβλ. ΒΔ πλήρους κειμένου	12	12	12	13	13	13
Υλικό ανοικτής/Ελεύθερης πρόσβασης						
Ηλ. Περιοδικά	6.850	7.015	11.250	5.522	6.971	6.105
Ηλεκτρονικά βιβλία	4.527	4.564	8.500	5.143	5.152	5.886
Βάσεις Δεδομένων (ΒΔ)	80	80	74	29	35	30



Διμερείς συμβάσεις



Υλικό ανοικτής/ελεύθερης πρόσβασης



ΧΡΗΣΗ ΥΠΗΡΕΣΙΑΣ ΔΙΑΣΥΝΔΕΣΗΣ ΒΙΒΛΙΟΘΗΚΗΣ

Η υπηρεσία διασύνδεσης (SFX link resolver) της Βιβλιοθήκης προσφέρει στους χρήστες της από το Σεπτέμβριο του 2007 μέσω της διεύθυνσης <http://minos.lib.uoc.gr:3210/sfxcl3/az> έναν αλφαβητικό κατάλογο των ηλεκτρονικών περιοδικών της.

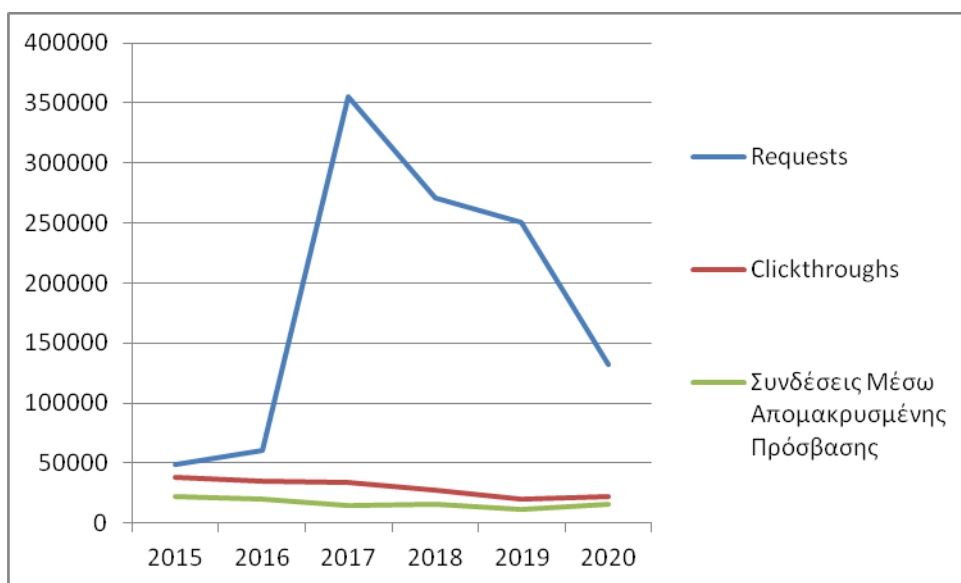
Στο τέλος του 2020 αριθμούσε 29.306 τίτλους (από τους οποίους οι 6.105 είναι τίτλοι ανοιχτής πρόσβασης).

Από τον Απρίλιο του 2013 η υπηρεσία επεκτάθηκε με τη δυνατότητα αναζήτησης των ηλεκτρονικών βιβλίων της Βιβλιοθήκης μέσω της ηλεκτρονικής διεύθυνσης <http://minos.lib.uoc.gr:3210/sfxcl3/azbook>. Στο τέλος του 2020 ο συνολικός αριθμός τίτλων ανέρχεται στους 126.623 (από τους οποίους οι 5.886 είναι τίτλοι ανοιχτής πρόσβασης).

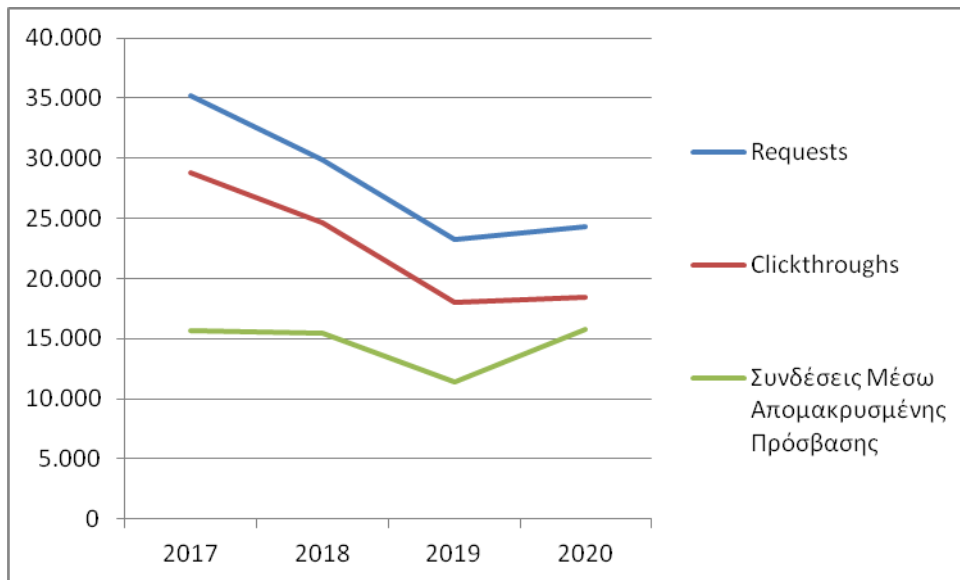
Κατά τη διάρκεια του 2020 η υπηρεσία δέχθηκε 132.454 κλήσεις (requests), με 22.306 (clickthroughs) από αυτές να εξελίσσονται σε αιτήματα συγκεκριμένων υπηρεσιών (πλήρες κείμενο περιοδικού ή άρθρου ή βιβλίου, πληροφορίες αναφοράς περιοδικού ή άρθρου κλπ).

Παρατηρείται και για το 2020 μια υπερβολική αύξηση των κλήσεων που δέχτηκε η υπηρεσία. Αυτό συμβαίνει τα τελευταία 4 χρόνια. Οι κλήσεις που γίνονται από το δίκτυο του Πανεπιστημίου μέσω ενσύρματης ή και ασύρματης σύνδεσης δεν έχουν αξιοσημείωτες διαφορές. Για το 2020, μέσω του δικτύου του Π.Κ., η Υπηρεσία δέχτηκε 24.355 κλήσεις (requests). Οι 18.493 από αυτές εξελίχθηκαν σε αιτήματα συγκεκριμένων υπηρεσιών (clickthroughs) (πλήρες κείμενο περιοδικού ή άρθρου ή βιβλίου, πληροφορίες αναφοράς περιοδικού ή άρθρου κλπ). Από αυτές, οι 15.785 κλήσεις πραγματοποιήθηκαν μέσω απομακρυσμένης πρόσβασης, με 12.789 από αυτές να εξελίσσονται σε αιτήματα συγκεκριμένων υπηρεσιών (clickthroughs).

Η συνολική κίνηση της υπηρεσίας από τον Ιανουάριο του 2015 μέχρι το τέλος του 2020, συμπεριλαμβανομένων των συνδέσεων μέσω απομακρυσμένης πρόσβασης, καταγράφεται στο διάγραμμα που ακολουθεί.



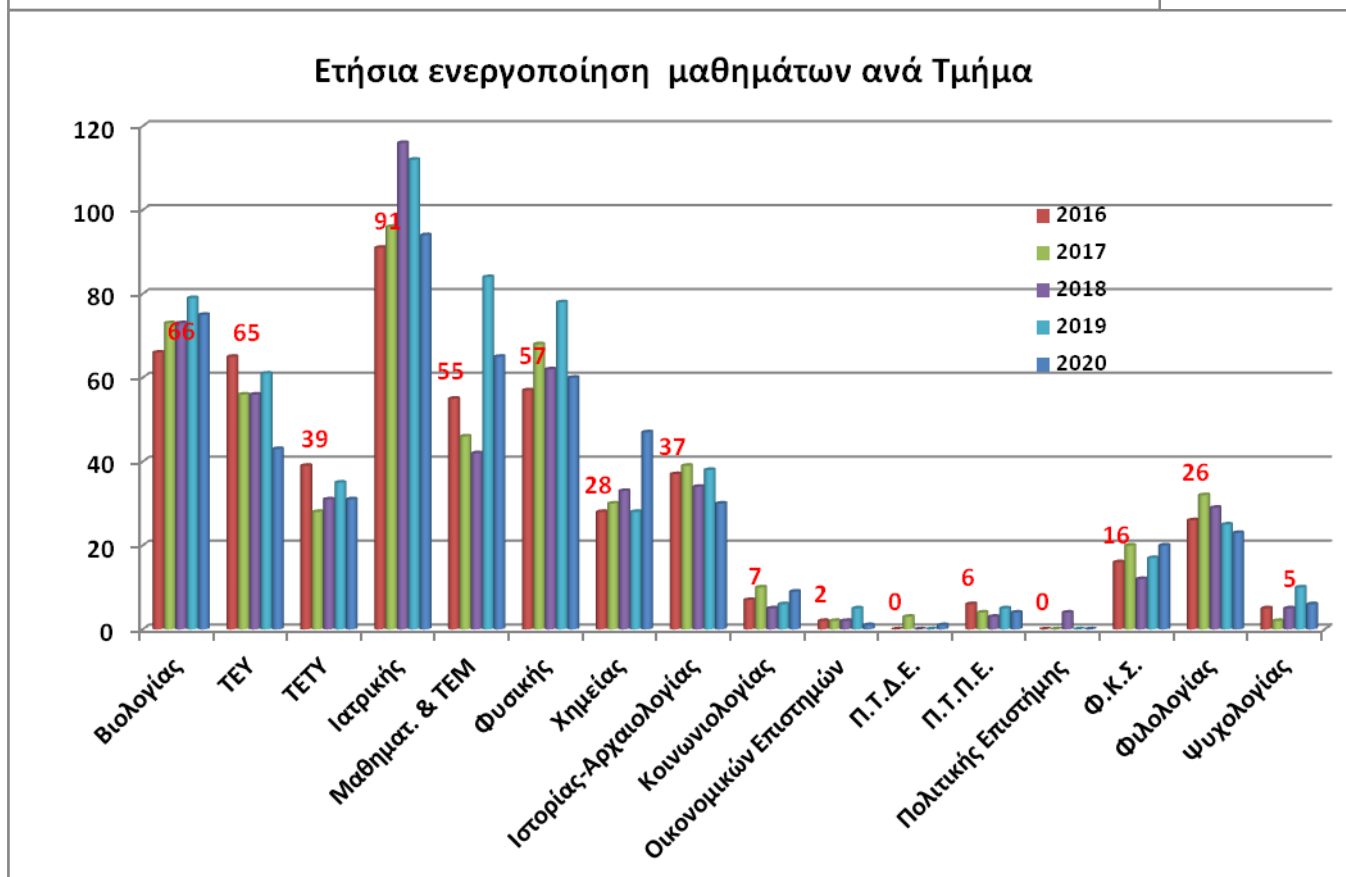
Στο παρακάτω διάγραμμα παρουσιάζεται η συνολική κίνηση της Υπηρεσίας από το 2017 μέχρι και το 2020, μόνο όμως για κλήσεις οι οποίες πραγματοποιήθηκαν μέσα από το δίκτυο του Πανεπιστημίου Κρήτης:



ΛΟΙΠΕΣ ΗΛΕΚΤΡΟΝΙΚΕΣ ΣΥΛΛΟΓΕΣ

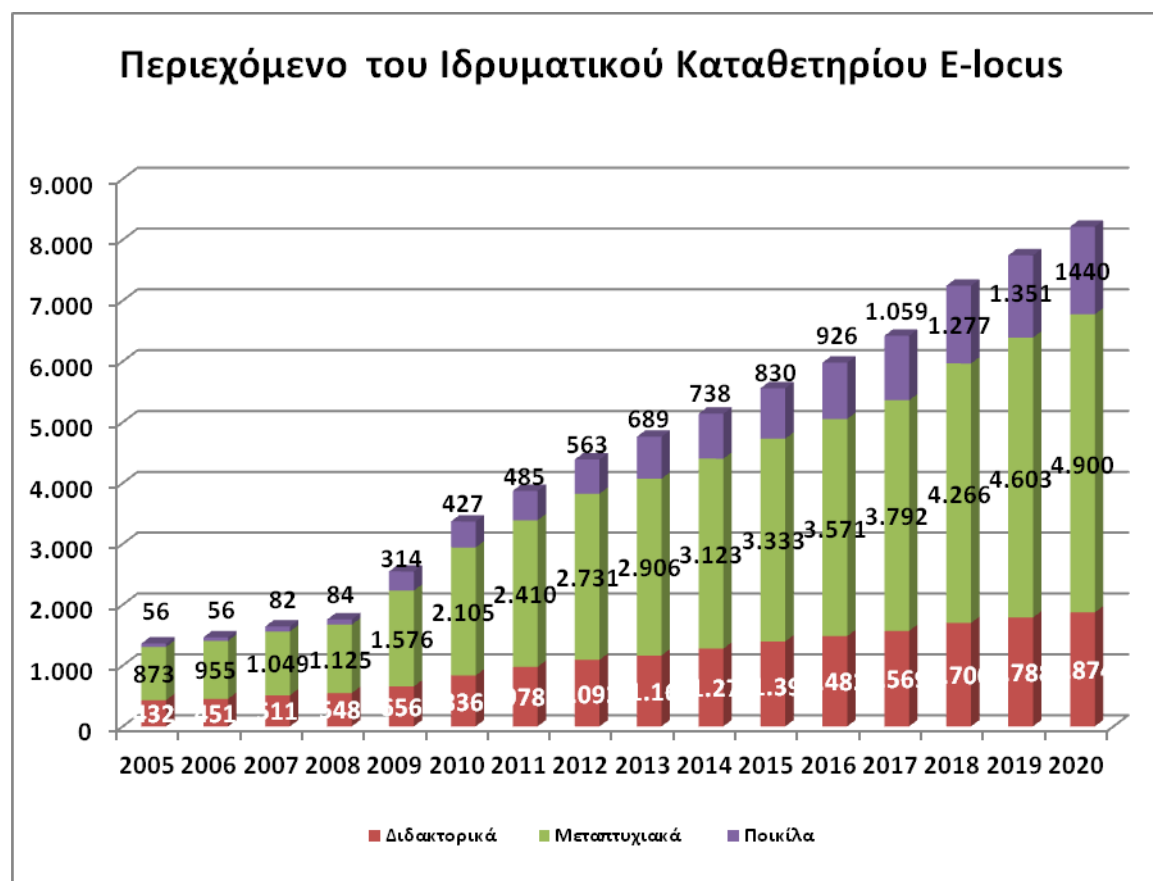
ΠΡΟΓΡΑΜΜΑ ΣΠΟΥΔΩΝ & ΒΙΒΛΙΟΓΡΑΦΙΑ

Από το 2005 επιχειρείται μια συστηματική προσπάθεια για την εισαγωγή στο Ολοκληρωμένο Σύστημα της Βιβλιοθήκης βιβλιογραφιών που αφορούν μαθήματα του προγράμματος σπουδών των Τμημάτων του ΠΚ.



ΨΗΦΙΑΚΕΣ ΒΙΒΛΙΟΘΗΚΕΣ

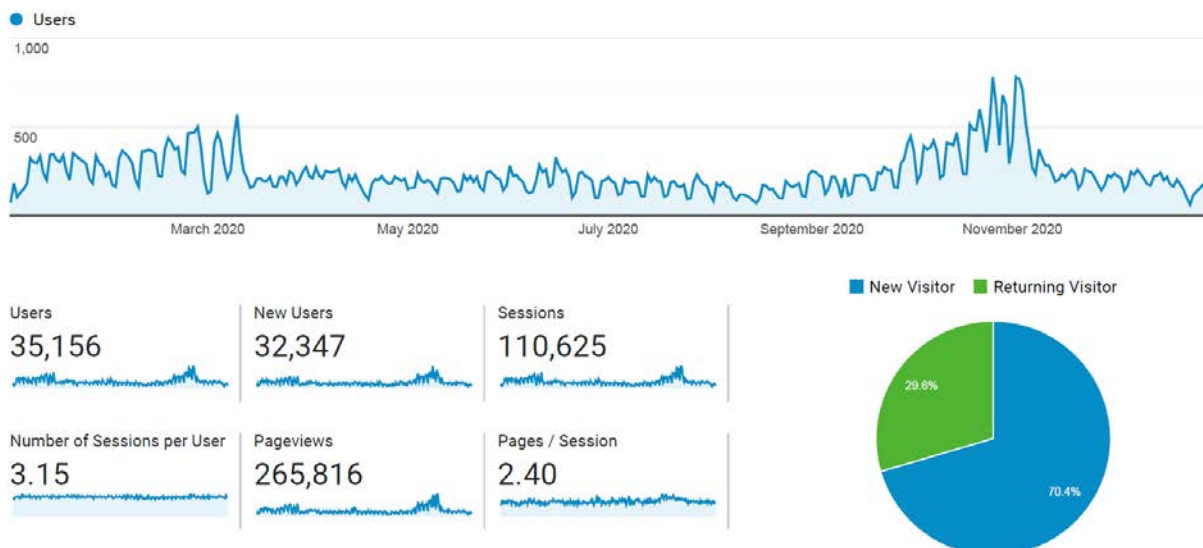
ΤΟ ΙΔΡΥΜΑΤΙΚΟ ΚΑΤΑΘΕΤΗΡΙΟ (E-LOCUS)



Η ΨΗΦΙΑΚΗ ΒΙΒΛΙΟΘΗΚΗ ΝΕΟΕΛΛΗΝΙΚΩΝ ΣΠΟΥΔΩΝ ΑΝΕΜΗ

Έτος	Εγγραφές	Ψηφιακά Τεκμήρια	Ψηφιακές Σελίδες	Ψηφιοποιημένες Σελίδες	Εγγραφές με τεκμήριο	Θέματα
2008	12.580	8.380	1.413.902	1.622.057	7.452	5.823
2009	13.579	9.834	1.657.830	1.865.985	8.703	6.072
2010	15.980	12.668	1.869.521	2.044.172	11.574	7.062
2011	16.968	13.554	1.925.004	2.133.159	12.637	7.261
2012	16.997	13.630	1.935.775	2.143.930	12.717	7.286
2013	17.225	13.894	1.986.597	2.194.752	13.009	7.346
2014	17.296	14.008	2.017.380	2.225.535	13.138	7.380
2015	17.610	14.449	2.069.056	2.277.211	13.476	7.499
2016	18.228	14.937	2.080.543	2.288.698	13.920	7.679
2017	19.011	15.541	2.132.107	2.340.262	14.567	7.940
2018	20.202	16.088	2.190.166	2.398.321	15.776	8.440
2019	21.085	16.606	2.201.176	2.409.331	16.695	8.969
2020	110.625	329.192	46.847	486.664	1.352	110.625

ΟΙ ΙΣΤΟΣΕΛΙΔΕΣ ΤΗΣ ΒΙΒΛΙΟΘΗΚΗΣ



Η ΨΗΦΙΑΚΗ ΒΙΒΛΙΟΘΗΚΗ ΝΕΟΕΛΛΗΝΙΚΩΝ ΣΠΟΥΔΩΝ



ΤΟ ΙΔΡΥΜΑΤΙΚΟ ΚΑΤΑΘΕΤΗΡΙΟ

