

Πανεπιστήμιο Κρήτης
Βιβλιοθήκη & Κέντρο
Πληροφόρησης



Απολογιστικά στοιχεία
1-1-2018 έως 31-12-2018

ΠΙΝΑΚΑΣ ΠΕΡΙΕΧΟΜΕΝΩΝ

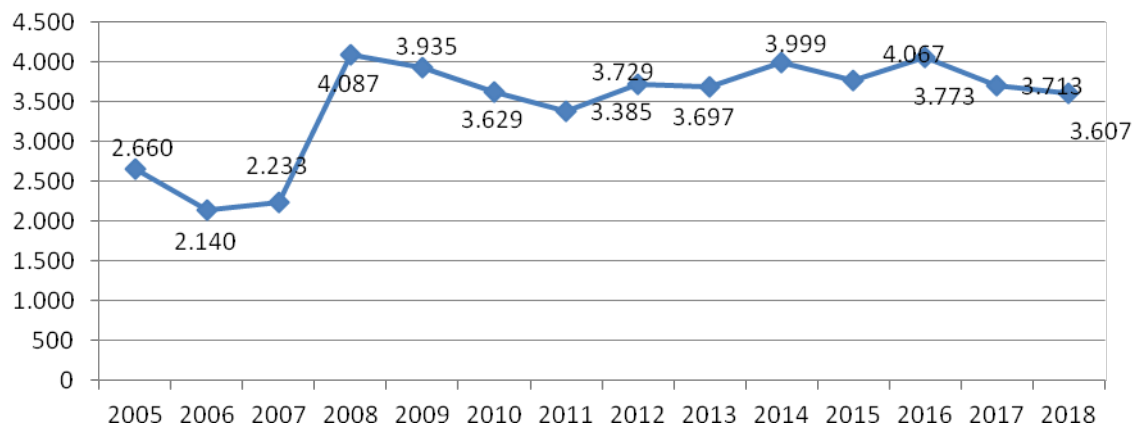
ΧΡΗΣΗ ΚΑΙ ΧΡΗΣΤΕΣ ΤΗΣ ΒΙΒΛΙΟΘΗΚΗΣ	1
ΔΑΝΕΙΣΜΟΣ	2
ΚΑΤΑΝΟΜΗ ΣΥΝΟΛΙΚΩΝ ΚΙΝΗΣΕΩΝ.....	3
ΔΙΑΔΑΝΕΙΣΜΟΣ.....	4
Η ΒΙΒΛΙΟΘΗΚΗ «ΩΣ ΠΕΛΑΤΗΣ»	4
Η ΒΙΒΛΙΟΘΗΚΗ «ΩΣ ΠΡΟΜΗΘΕΥΤΗΣ».....	5
ΣΕΜΙΝΑΡΙΑ ΕΚΠΑΙΔΕΥΣΗΣ ΧΡΗΣΤΩΝ ΣΤΗ ΧΡΗΣΗ ΤΗΣ ΒΙΒΛΙΟΘΗΚΗΣ ...	6
ΗΛΕΚΤΡΟΝΙΚΕΣ ΠΗΓΕΣ ΠΛΗΡΟΦΟΡΗΣΗΣ	8
ΗΛΕΚΤΡΟΝΙΚΟΣ ΚΑΤΑΛΟΓΟΣ	8
ΧΡΗΣΗ ΚΑΤΑΛΟΓΟΥ	9
ΕΠΙΜΕΡΙΣΜΟΣ ΑΝΑΖΗΤΗΣΕΩΝ ΣΤΟΝ ΚΑΤΑΛΟΓΟ.....	9
ΗΛΕΚΤΡΟΝΙΚΕΣ ΣΥΝΔΡΟΜΕΣ	11
ΧΡΗΣΗ ΥΠΗΡΕΣΙΑΣ ΔΙΑΣΥΝΔΕΣΗΣ ΒΙΒΛΙΟΘΗΚΗΣ	13
ΛΟΙΠΕΣ ΗΛΕΚΤΡΟΝΙΚΕΣ ΣΥΛΛΟΓΕΣ	14
ΠΡΟΓΡΑΜΜΑ ΣΠΟΥΔΩΝ & ΒΙΒΛΙΟΓΡΑΦΙΑ	14
ΕΤΗΣΙΑ ΕΝΕΡΓΟΠΟΙΗΣΗ ΜΑΘΗΜΑΤΩΝ ΑΝΑ ΤΜΗΜΑ:.....	14
ΨΗΦΙΑΚΕΣ ΒΙΒΛΙΟΘΗΚΕΣ.....	15
ΤΟ ΙΔΡΥΜΑΤΙΚΟ ΚΑΤΑΘΕΤΗΡΙΟ (E-LOCUS)	15
Η ΨΗΦΙΑΚΗ ΒΙΒΛΙΟΘΗΚΗ ΝΕΟΕΛΛΗΝΙΚΩΝ ΣΠΟΥΔΩΝ ΑΝΕΜΗ	15
ΕΠΙΣΚΕΨΙΜΟΤΗΤΑ ΔΙΚΤΥΑΚΩΝ ΤΟΠΩΝ ΒΙΒΛΙΟΘΗΚΗΣ	16
ΟΙ ΙΣΤΟΣΕΛΙΔΕΣ ΤΗΣ ΒΙΒΛΙΟΘΗΚΗΣ.....	16
Η ΨΗΦΙΑΚΗ ΒΙΒΛΙΟΘΗΚΗ ΝΕΟΕΛΛΗΝΙΚΩΝ ΣΠΟΥΔΩΝ.....	16
ΤΟ ΙΔΡΥΜΑΤΙΚΟ ΚΑΤΑΘΕΤΗΡΙΟ	16

ΧΡΗΣΗ ΚΑΙ ΧΡΗΣΤΕΣ ΤΗΣ ΒΙΒΛΙΟΘΗΚΗΣ

Κατανομή προσωπικού Βιβλιοθήκης								
Ειδικότητες	2011	2012	2013	2014	2015	2016	2017	2018
Βιβλιοθηκονόμοι	19	11	11	9	6	9	7	8
Μη βιβλιοθηκονόμοι σε βιβλ/κές εργασίες	9	15	15	15	18	13	14	15
Ειδικοί πληροφορικής	8	5	5	5	2	4	2	2
Συντηρητές Βιβλίων	1	1	1	1		1		
Λοιπό προσωπικό	6	11	11	11	15	11	11	12
Προσωπικό με Ανάθεση έργου	0	2	2	0				
Προσωπικό Βιβλιοθήκης	43	45	45	41	41	38	34	37
Κατανομή Ακαδημαϊκών Μελών								
Κατηγορίες	2011	2012	2013	2014	2015	2016	2017	2018
Μέλη ΔΕΠ & Ερευνητικό προσωπικό	507	489	634	500	497	485	485	457
Μεταπτυχιακοί φοιτητές	2.517	2.099	2.502	1.410	2.641	2.604	2.604	2.721
Προπτυχιακοί φοιτητές	14.215	14.668	17.015	17.332	17.009	13.669	13.669	13.825
Ακαδημαϊκό δυναμικό	17.239	17.256	22.164	19.242	20.147	16.758	16.758	17.003
Διαθεσιμότητα πόρων αναγνωστηρίων								
Κατηγορίες	2011	2012	2013	2014	2015	2016	2017	2018
Θέσεις αναγνωστηρίου	676	676	610	610	610	610	610	610
Διαθέσιμοι ΗΥ για τους χρήστες	124	124	120	124	124	124	125	143

Ώρες εβδομαδιαίας λειτουργίας της Βιβλιοθήκης 61

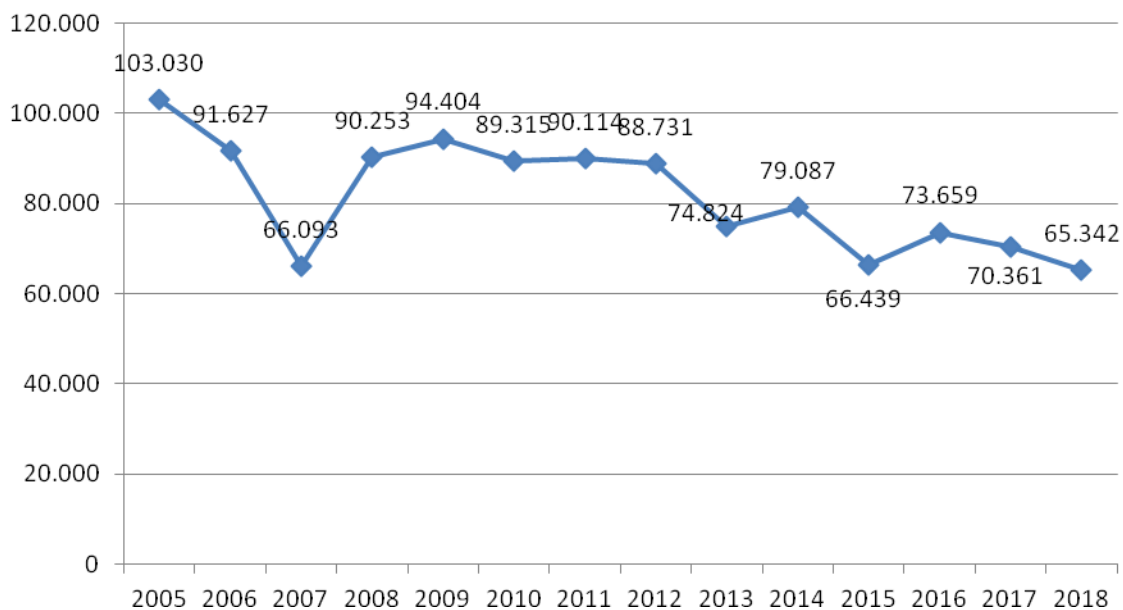
Ετήσια καταγραφή νέων μελών στο σύστημα της βιβλιοθήκης



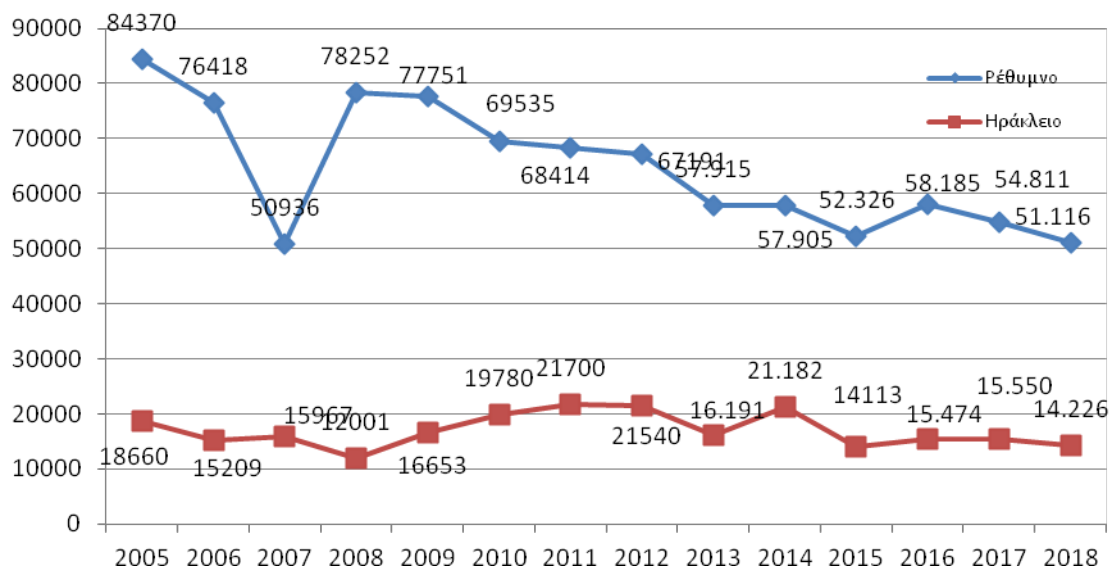
Το σύνολο των χρηστών, που είναι καταγεγραμμένοι στο σύστημα της Βιβλιοθήκης είναι 23.623. Οι 8.989 προέρχονται από τα τμήματα του Ηρακλείου ενώ οι 14.634 από τα τμήματα του Ρεθύμνου.

ΔΑΝΕΙΣΜΟΣ

Σύνολο Δανεισμών



Κατανομή δανεισμών ανά πόλη



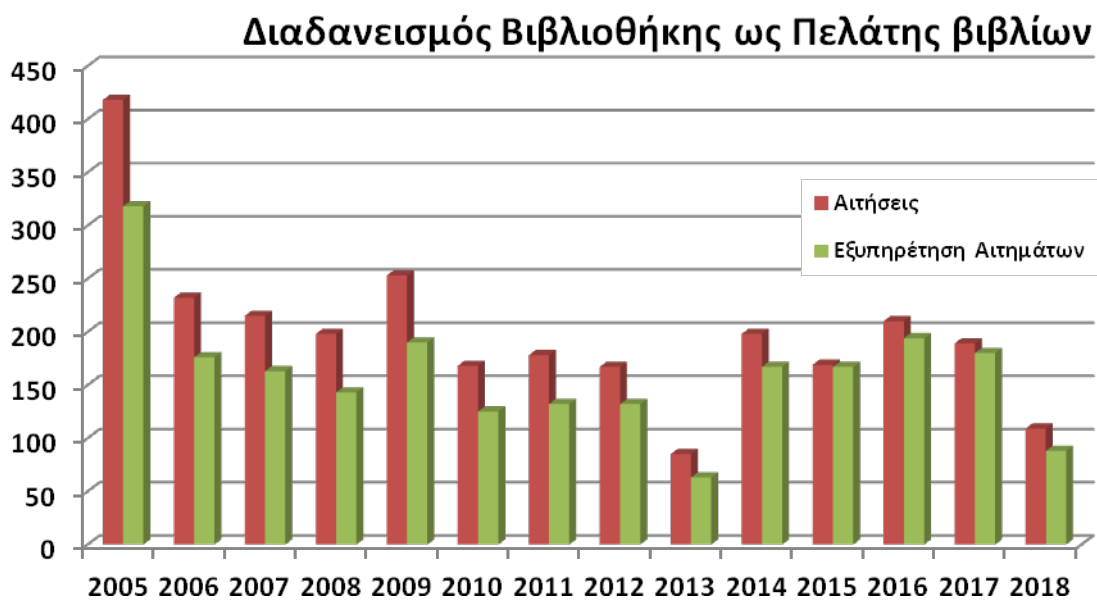
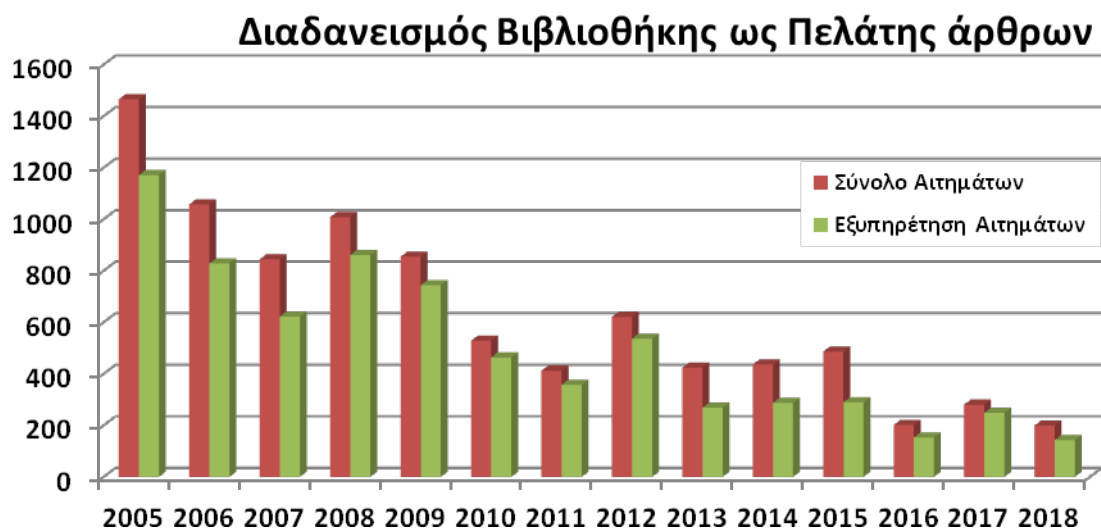
ΚΑΤΑΝΟΜΗ ΣΥΝΟΛΙΚΩΝ ΚΙΝΗΣΕΩΝ

	Δανεισμοί	Επιστροφές	Ανανεώσεις	Κρατήσεις	Ανακλήσεις	
Ηράκλειο	14.226	14.492	9.541	581	0	38.840
Ρέθυμνο	51.116	65.452	17.165	1.392	0	149.351
<i>Σύνολα</i>	65.342	79.944	26.706	1.973	0	188.191

Στον παραπάνω πίνακα περιλαμβάνονται οι καθαρές κινήσεις του έντοπου υλικού.

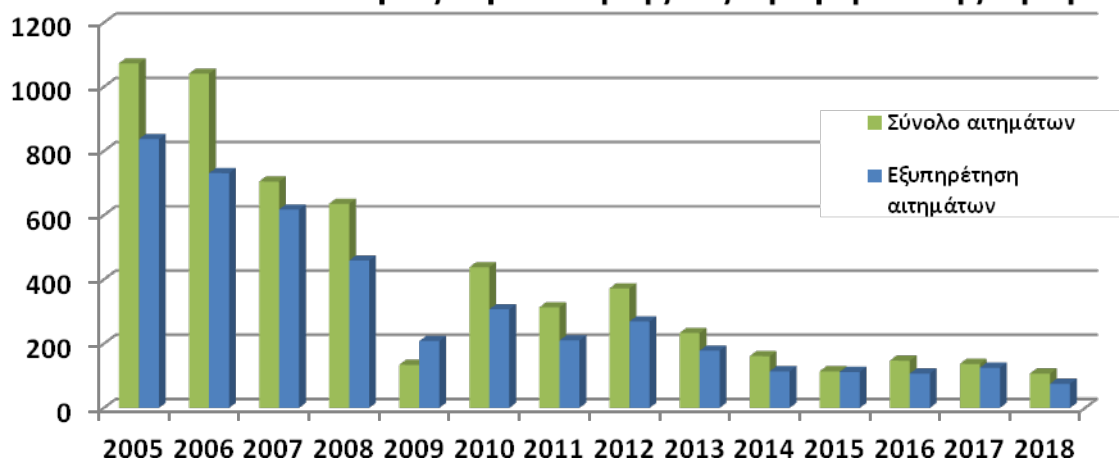
ΔΙΑΔΑΝΕΙΣΜΟΣ

Η ΒΙΒΛΙΟΘΗΚΗ «ΩΣ ΠΕΛΑΤΗΣ»

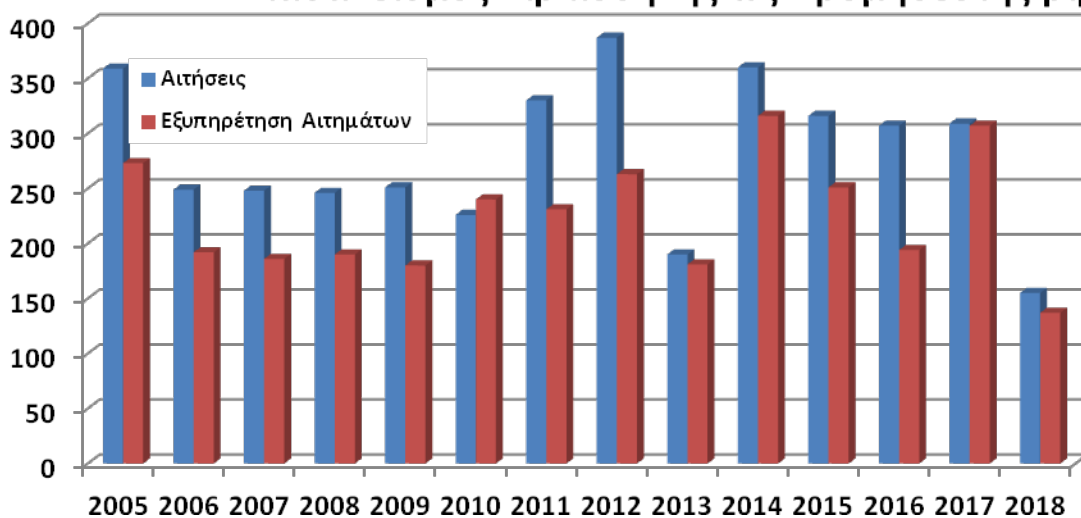


Η ΒΙΒΛΙΟΘΗΚΗ «ΩΣ ΠΡΟΜΗΘΕΥΤΗΣ»

Διαδανεισμός Βιβλιοθήκης ως Προμηθευτής άρθρων



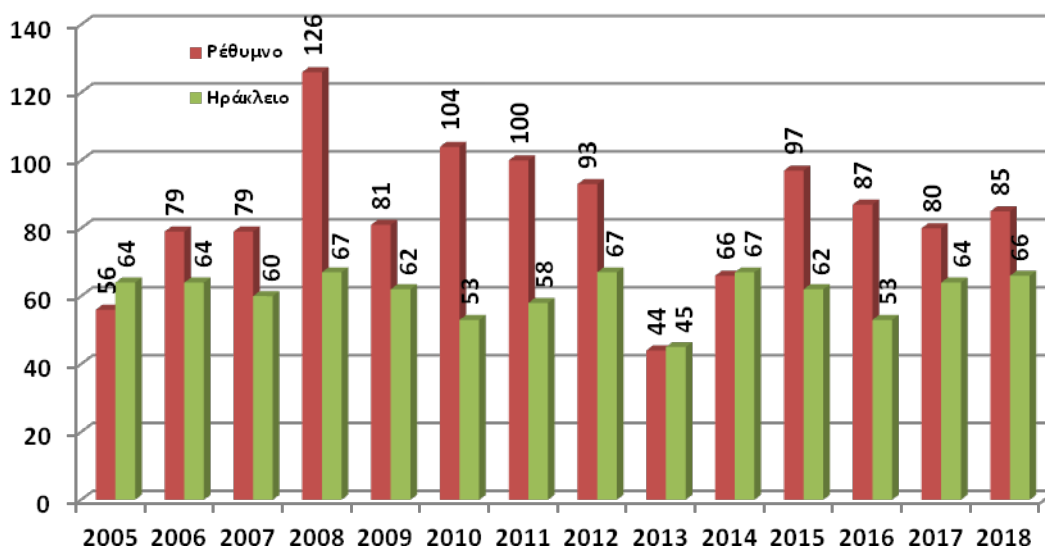
Διαδανεισμός Βιβλιοθήκης ως Προμηθευτής βιβλίων



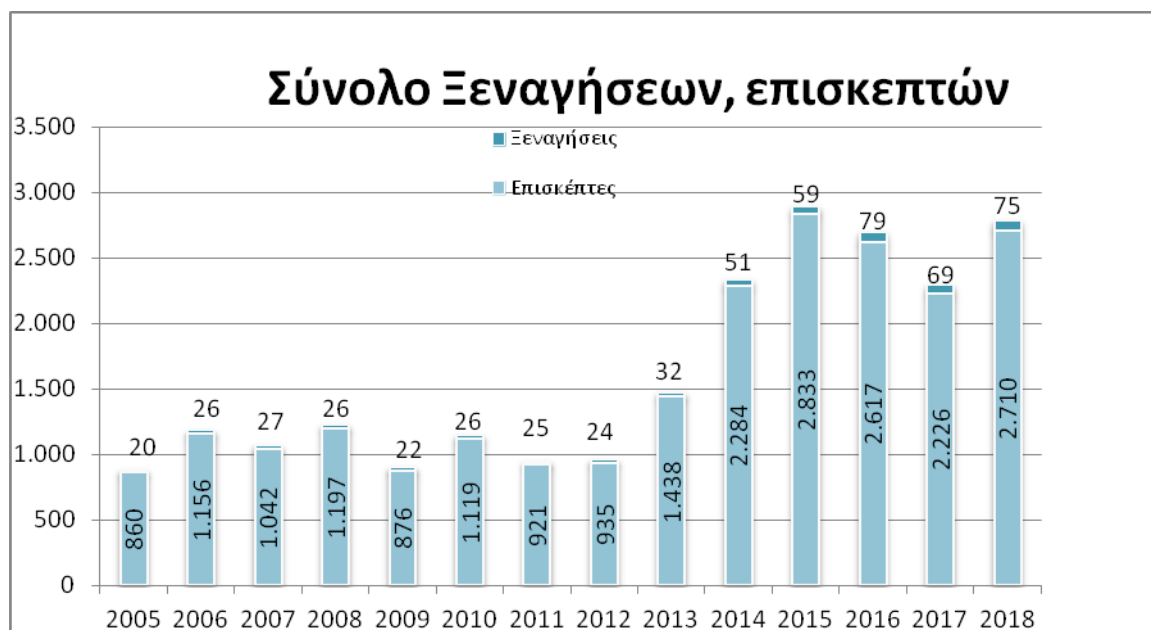
ΣΕΜΙΝΑΡΙΑ ΕΚΠΑΙΔΕΥΣΗΣ ΧΡΗΣΤΩΝ ΣΤΗ ΧΡΗΣΗ ΤΗΣ ΒΙΒΛΙΟΘΗΚΗΣ

Πραγματοποιήθηκαν συνολικά 151 σεμινάρια χρηστών, στα οποία συμμετείχαν 4.595 χρήστες.

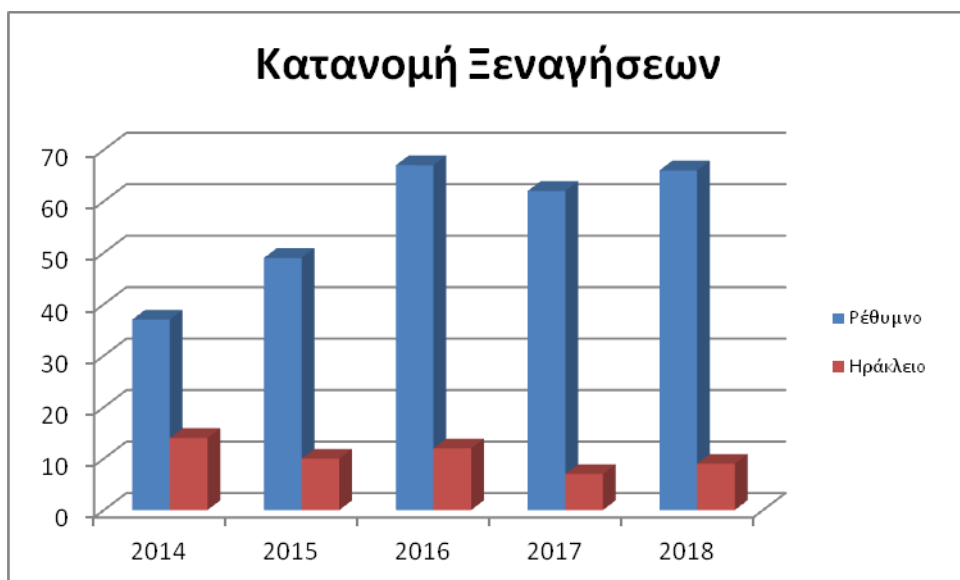
Αριθμός σεμιναρίων



Σύνολο Ξεναγήσεων, επισκεπτών



Από το 2014 λαμβάνουν χώρα ξεναγήσεις και στη κεντρική Βιβλιοθήκη του Ηρακλείου.



	Ξεναγήσεις			Επισκέψεις		
	Ρέθυμνο	Ηράκλειο		Ρέθυμνο	Ηράκλειο	
2014	37	14	51	1.437	847	2.284
2015	49	10	59	1.986	847	2.833
2016	67	12	79	2.362	255	2.617
2017	62	7	69	2.051	175	2.226
2018	66	9	75	2.381	329	2.710

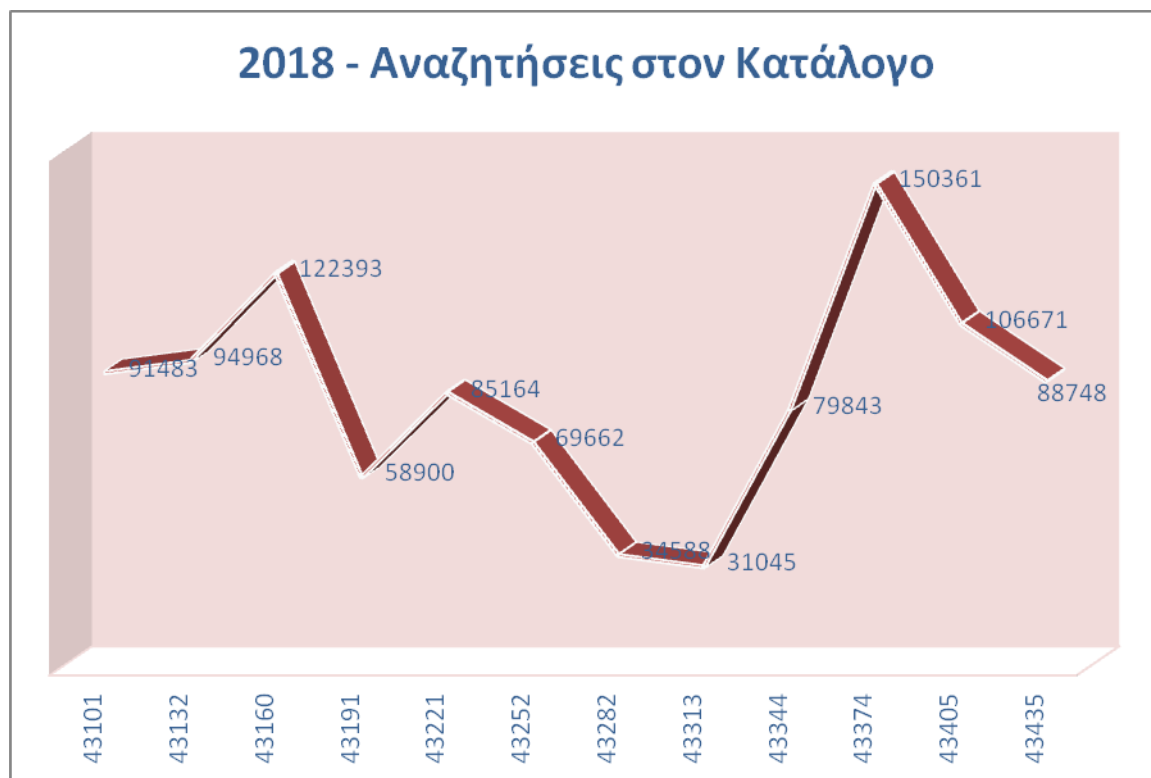
ΗΛΕΚΤΡΟΝΙΚΕΣ ΠΗΓΕΣ ΠΛΗΡΟΦΟΡΗΣΗΣ

ΗΛΕΚΤΡΟΝΙΚΟΣ ΚΑΤΑΛΟΓΟΣ

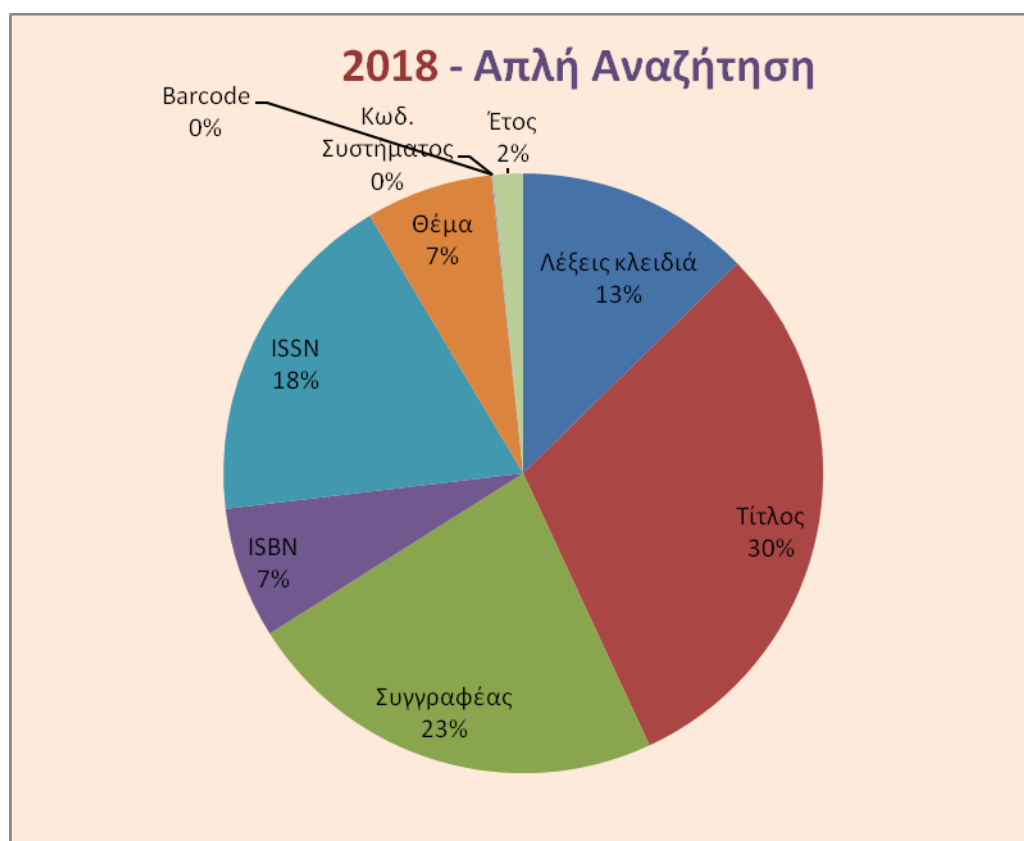
Εισήχθησαν στο σύστημα 7.801 τεκμήρια που αντιστοιχούν σε 6.691 τίτλους.



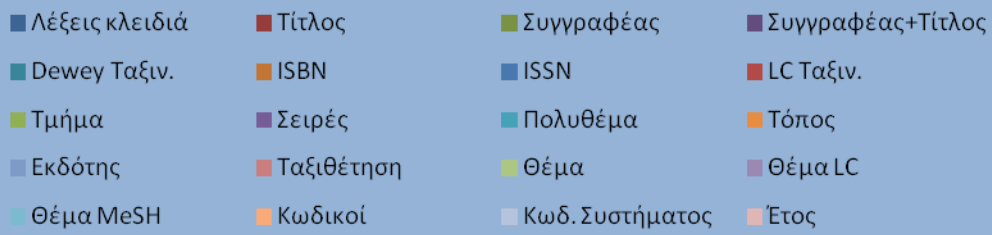
ΧΡΗΣΗ ΚΑΤΑΛΟΓΟΥ



ΕΠΙΜΕΡΙΣΜΟΣ ΑΝΑΖΗΤΗΣΕΩΝ ΣΤΟΝ ΚΑΤΑΛΟΓΟ



Σάρωση

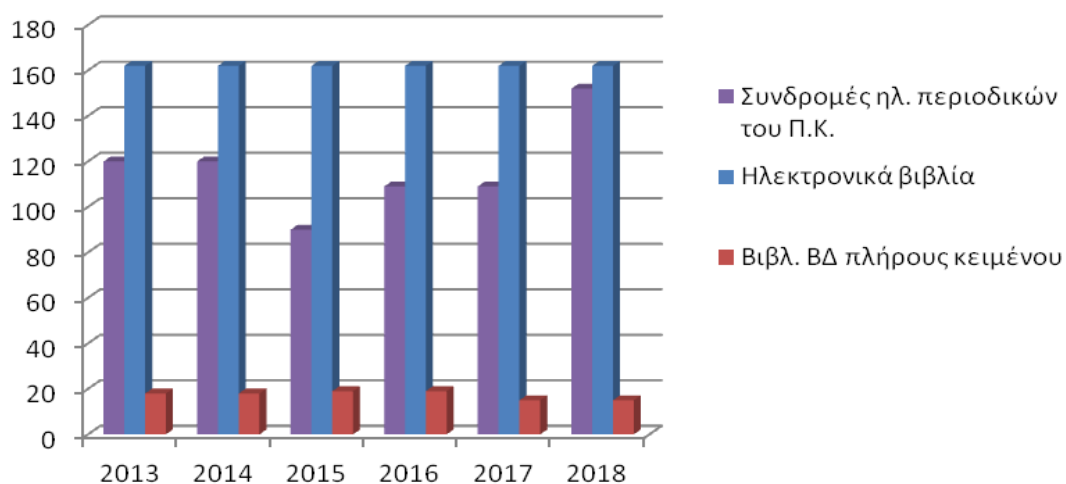


ΗΛΕΚΤΡΟΝΙΚΕΣ ΣΥΝΔΡΟΜΕΣ

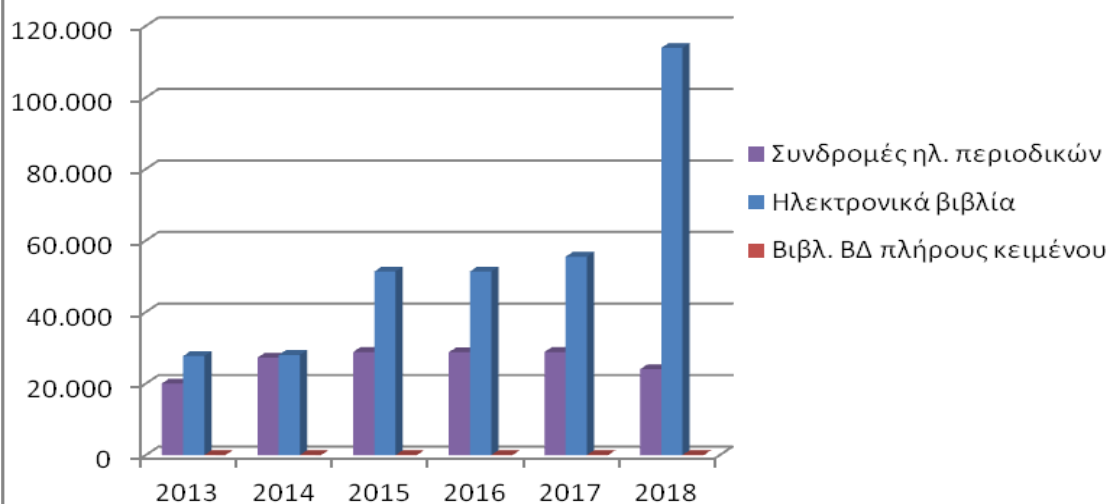
Οι ηλεκτρονικές συνδρομές είναι προϊόν συμβάσεων αφενός, του Συνδέσμου των Ελληνικών Ακαδημαϊκών Βιβλιοθηκών (ΣΕΑΒ) με μεγάλους εκδοτικούς οίκους του εξωτερικού όπως Elsevier, Springer κλπ, αφετέρου διμερών αντιστοιχων μεταξύ του Ιδρύματος μας με εκδότες όπως Royal Society of Chemistry, ESA καθώς και από υλικό ανοικτής πρόσβασης (Open Access Journals). Η κατανομή ανάλογα με το είδος της σύμβασης έχει ως ακολούθως.

	2014	2015	2016	2017	2018
Διμερείς συμβάσεις					
Συνδρομές ηλ. περιοδικών του Π.Κ.	120	90	109	109	152
Ηλεκτρονικά βιβλία	162	162	162	162	162
Βιβλ. ΒΔ πλήρους κειμένου	18	19	19	15	15
Συλλογικές συμβάσεις ΣΕΑΒ					
Συνδρομές ηλ. περιοδικών του Π.Κ.	27.230	28.811	28.739	28.811	24.000
Ηλεκτρονικά βιβλία	28.000	51.324	51.341	55.465	113.850
Βιβλ. ΒΔ πλήρους κειμένου	11	12	12	12	13
Υλικό ανοικτής/Ελεύθερης πρόσβασης					
Ηλ. Περιοδικά	15.230	6.850	7.015	11.250	5.522
Ηλεκτρονικά βιβλία	2.144	4.527	4.564	8.500	5.143
Βάσεις Δεδομένων (ΒΔ)	74	80	80	74	29

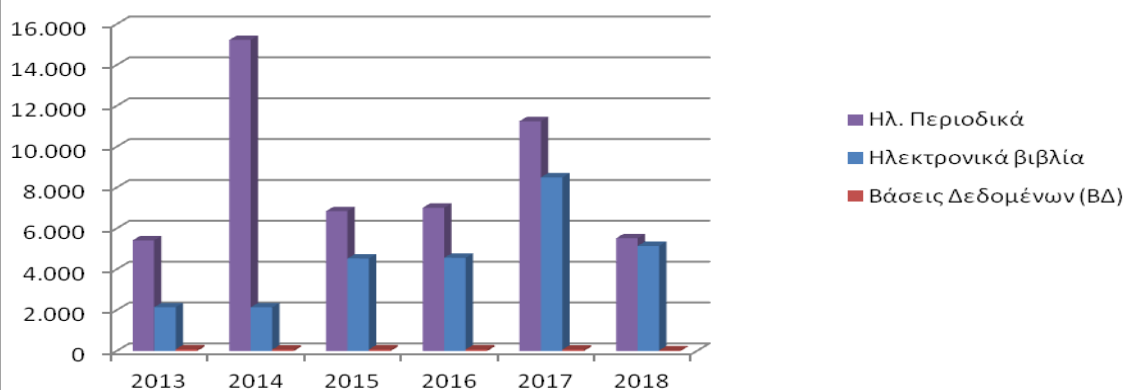
Διμερείς συμβάσεις



Συλλογικές συμβάσεις ΣΕΑΒ



Υλικό ανοικτής/Ελεύθερης πρόσβαση



ΧΡΗΣΗ ΥΠΗΡΕΣΙΑΣ ΔΙΑΣΥΝΔΕΣΗΣ ΒΙΒΛΙΟΘΗΚΗΣ

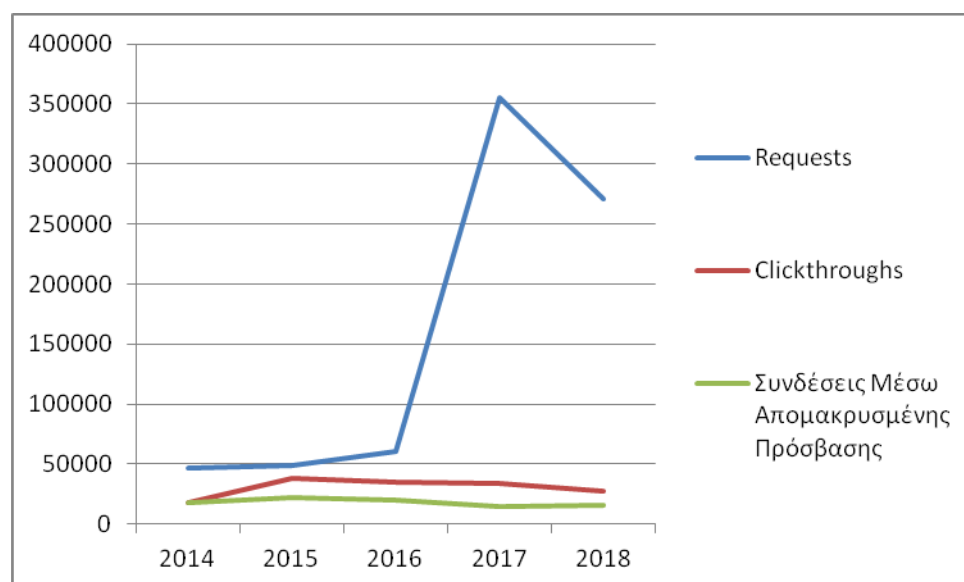
Η υπηρεσία διασύνδεσης (SFX link resolver) της Βιβλιοθήκης προσφέρει στους χρήστες της από το Σεπτέμβριο του 2007 μέσω της διεύθυνσης <http://minos.lib.uoc.gr:3210/sfxlcl3/az> έναν αλφαβητικό κατάλογο των ηλεκτρονικών περιοδικών της.

Στο τέλος του 2018 αριθμούσε **25.269** τίτλους (από τους οποίους οι **5522** είναι τίτλοι ανοιχτής πρόσβασης).

Από τον Απρίλιο του 2013 η υπηρεσία επεκτάθηκε με τη δυνατότητα αναζήτησης των ηλεκτρονικών βιβλίων της Βιβλιοθήκης μέσω της ηλεκτρονικής διεύθυνσης <http://minos.lib.uoc.gr:3210/sfxlcl3/azbook>. Στο τέλος του 2018 ο συνολικός αριθμός τίτλων ανέρχεται στους **83.687** (από τους οποίους οι **5143** είναι τίτλοι ανοιχτής πρόσβασης).

Κατά τη διάρκεια του 2018 η υπηρεσία δέχθηκε **271.258** κλήσεις (requests), με **27.384** (clickthroughs) από αυτές να εξελίσσονται σε αιτήματα συγκεκριμένων υπηρεσιών (πλήρες κείμενο περιοδικού ή άρθρου ή βιβλίου, πληροφορίες αναφοράς περιοδικού ή άρθρου κλπ).

Παρατηρείται για το 2018 μια υπερβολική αύξηση των κλήσεων που δέχτηκε η υπηρεσία. Αυτό συμβαίνει τα τελευταία 2 χρόνια, ενώ τα προηγούμενα χρόνια ο αριθμός των κλήσεων που δέχτηκε η υπηρεσία κυμαίνεται από 46.000 ως 62.000. Οι κλήσεις που γίνονται από το δίκτυο του Πανεπιστημίου μέσω ενσώματης ή και ασύρματης σύνδεσης δεν έχουν αξιοσημείωτες διαφορές.



Για το 2018, από τις 271.258 κλήσεις που δέχτηκε η υπηρεσία, μόνο οι 29.842 έγιναν μέσω του δικτύου του Πανεπιστημίου Κρήτης με τις 24.640 να οδηγούν σε υπηρεσίες (clickthroughs).

Από τις υπόλοιπες 240.000 περίπου κλήσεις, μόνο οι 2.744 οδήγησαν σε κάποια υπηρεσία. Με βάση τις ip διευθύνσεις από τις οποίες πραγματοποιήθηκαν οι κλήσεις, οι περισσότερες από αυτές προέρχονται από χώρες του εξωτερικού αλλά και από διάφορα μέρη της Ελλάδας από υπολογιστές που δεν ανήκουν στο δίκτυο του Πανεπιστημίου.

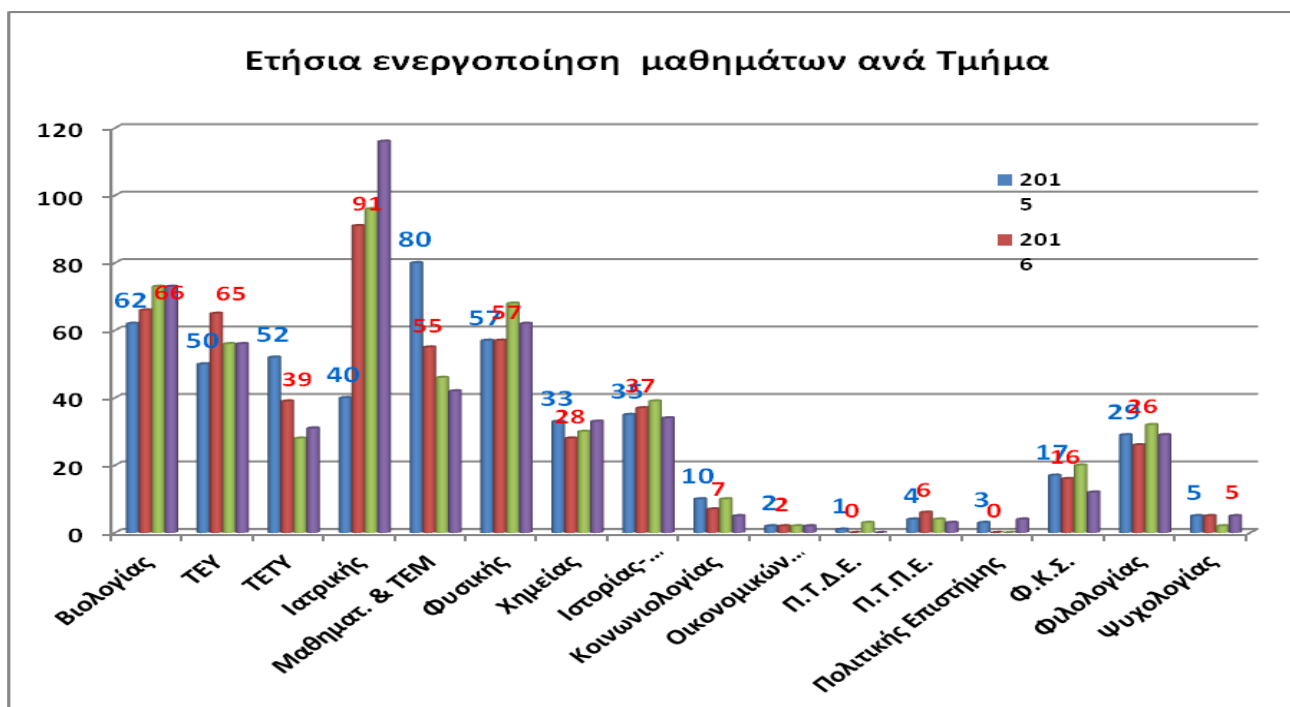
ΛΟΙΠΕΣ ΗΛΕΚΤΡΟΝΙΚΕΣ ΣΥΛΛΟΓΕΣ

ΠΡΟΓΡΑΜΜΑ ΣΠΟΥΔΩΝ & ΒΙΒΛΙΟΓΡΑΦΙΑ

Από το 2005 επιχειρείται μια συστηματική προσπάθεια για την εισαγωγή στο Ολοκληρωμένο Σύστημα της Βιβλιοθήκης βιβλιογραφιών που αφορούν μαθήματα του προγράμματος σπουδών των Τμημάτων του ΠΚ.

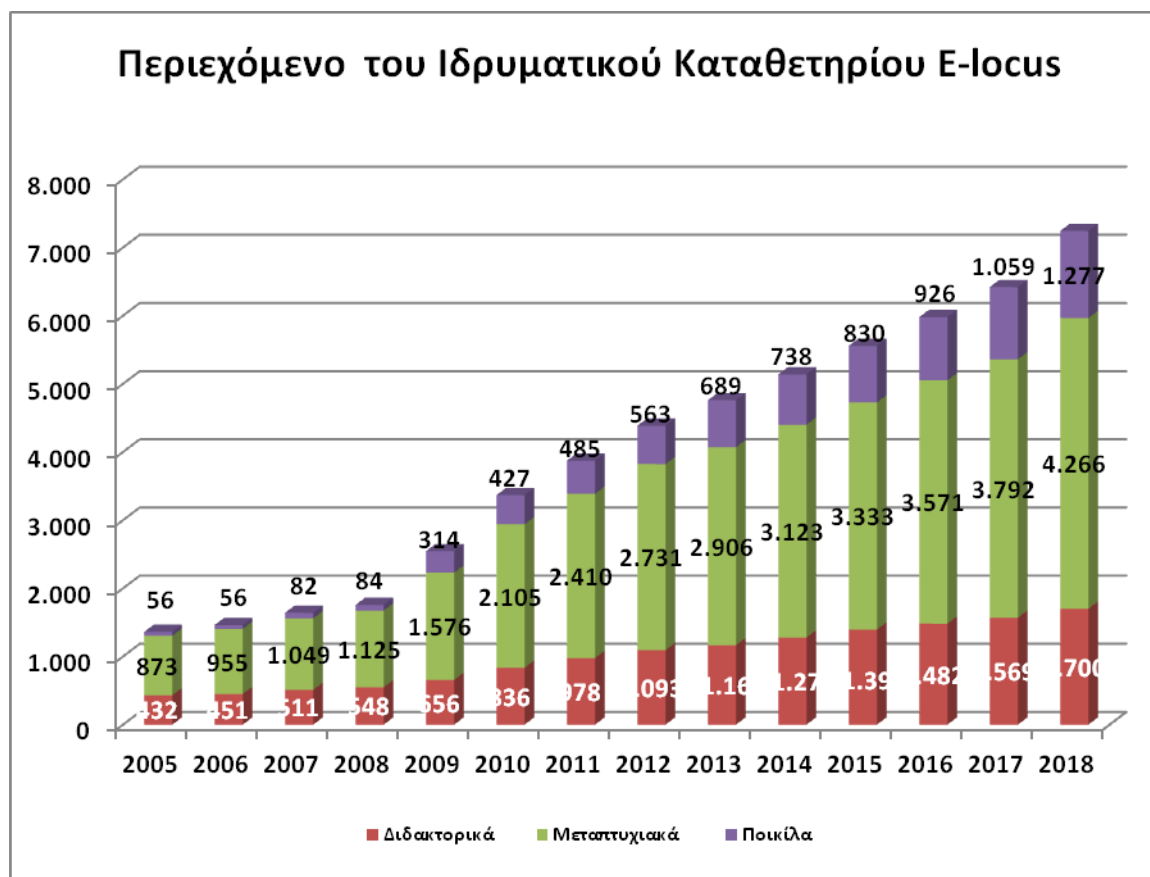


ΕΤΗΣΙΑ ΕΝΕΡΓΟΠΟΙΗΣΗ ΜΑΘΗΜΑΤΩΝ ΑΝΑ ΤΜΗΜΑ:



ΨΗΦΙΑΚΕΣ ΒΙΒΛΙΟΘΗΚΕΣ

ΤΟ ΙΔΡΥΜΑΤΙΚΟ ΚΑΤΑΘΕΤΗΡΙΟ (E-LOCUS)

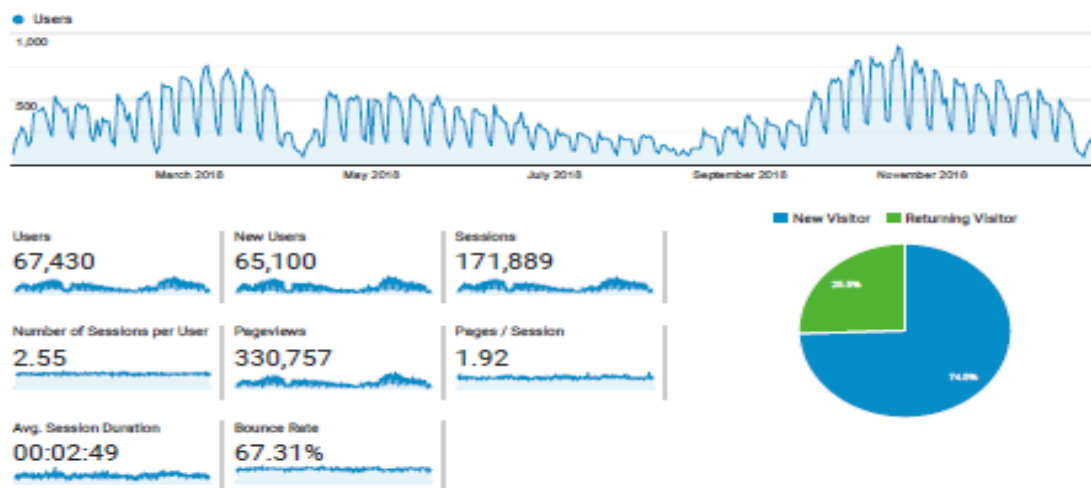


Η ΨΗΦΙΑΚΗ ΒΙΒΛΙΟΘΗΚΗ ΝΕΟΕΛΛΗΝΙΚΩΝ ΣΠΟΥΔΩΝ ΑΝΕΜΗ

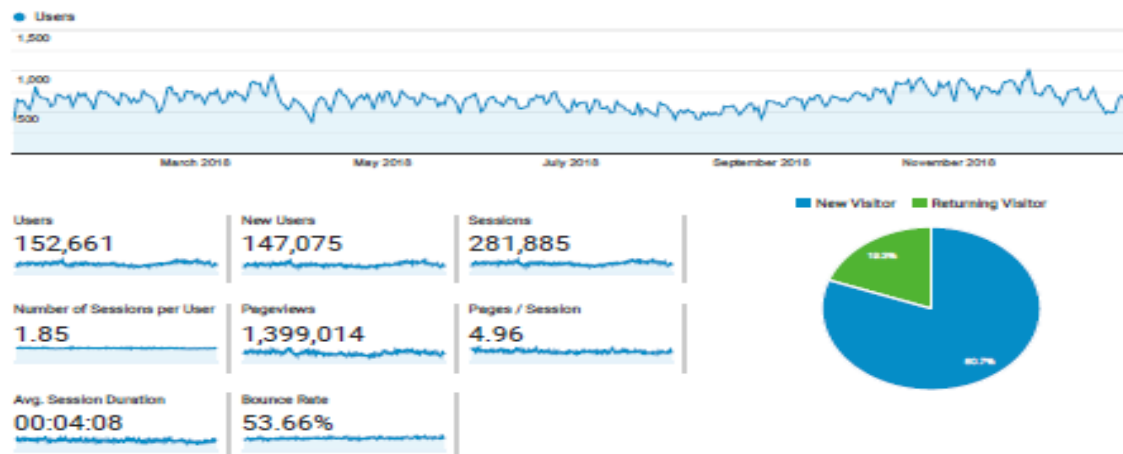
Έτος	Εγγραφές	Ψηφιακά Τεκμήρια	Ψηφιακές Σελίδες	Ψηφιοποιημένες Σελίδες	Εγγραφές με τεκμήριο	Θέματα
2008	12.580	8.380	1.413.902	1.622.057	7.452	5.823
2009	13.579	9.834	1.657.830	1.865.985	8.703	6.072
2010	15.980	12.668	1.869.521	2.044.172	11.574	7.062
2011	16.968	13.554	1.925.004	2.133.159	12.637	7.261
2012	16.997	13.630	1.935.775	2.143.930	12.717	7.286
2013	17.225	13.894	1.986.597	2.194.752	13.009	7.346
2014	17.296	14.008	2.017.380	2.225.535	13.138	7.380
2015	17.610	14.449	2.069.056	2.277.211	13.476	7.499
2016	18.228	14.937	2.080.543	2.288.698	13.920	7.679
2017	19.011	15.541	2.132.107	2.340.262	14.567	7.940
2018	20.202	16.088	2.190.166	2.398.321	15.776	8.440

ΕΠΙΣΚΕΨΙΜΟΤΗΤΑ ΔΙΚΤΥΑΚΩΝ ΤΟΠΩΝ ΒΙΒΛΙΟΘΗΚΗΣ

ΟΙ ΙΣΤΟΣΕΛΙΔΕΣ ΤΗΣ ΒΙΒΛΙΟΘΗΚΗΣ



Η ΨΗΦΙΑΚΗ ΒΙΒΛΙΟΘΗΚΗ ΝΕΟΕΛΛΗΝΙΚΩΝ ΣΠΟΥΔΩΝ



ΤΟ ΙΔΡΥΜΑΤΙΚΟ ΚΑΤΑΘΕΤΗΡΙΟ

